



Kalisz

Dopisz swoją historię

**RAPORT SPRAWOZDAWCZY Z REALIZACJI CELÓW OPERACYJNYCH
STRATEGII ROZWOJU MIASTA KALISZA NA LATA 2014-2024**

OKRES 2014-2021

Miasto Kalisz
Główny Rynek 20
62-800 Kalisz

SPIS TREŚCI

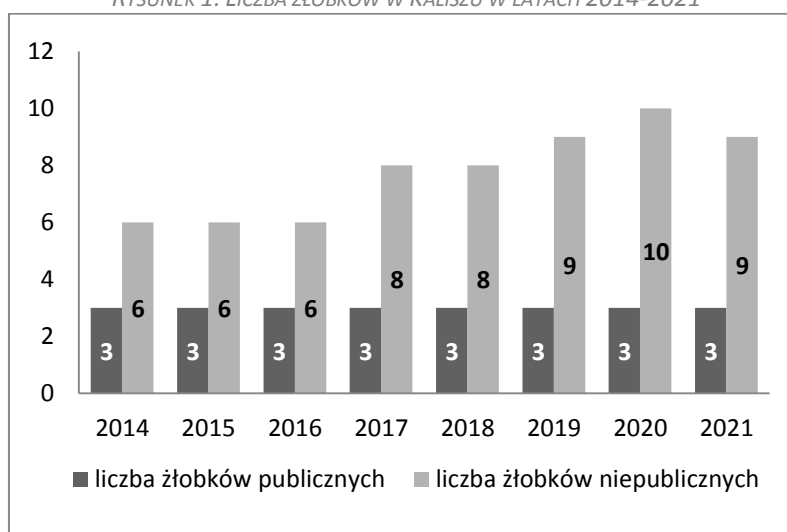
Kalisz – tu chcę żyć.....	4
Cel 1.1. Wsparcie dla osób młodych i rodzin.....	4
Cel 1.2. Zapewnienie wysokiego komfortu życia osób starszych	14
Cel 1.3. Aktywizacja i wsparcie dla osób bezrobotnych i zagrożonych wykluczeniem.....	17
Cel 1.4. Podniesienie jakości i dostępności usług z zakresu ochrony zdrowia	26
Cel 1.5. Zwiększenie skuteczności działania służb odpowiedzialnych za bezpieczeństwo.....	29
Cel 1.6. Rozwijanie i promowanie oferty kulturalnej i rozrywkowej.....	33
Cel 1.7. Aktywizacja sportowa i turystyczna dzieci, młodzieży i dorosłych.....	35
Kalisz – aktywne miasto, aktywni obywatele	36
Cel 2.1. Rozwój partycypacji społecznej w procesie zarządzania	36
Cel 2.2. Kontynuowanie wsparcia dla inicjatyw oddolnych i NGOs	39
Cel 2.3. Dalsza optymalizacja procesu obsługi mieszkańców w Urzędzie Miasta	41
Cel 2.4. Zwiększenie poczucia odpowiedzialności mieszkańców za sprawy lokalne oraz ich aktywizacja na rzecz dobra wspólnego	43
Kalisz – kuźnia talentów	44
Cel 3.1. Podnoszenie jakości i różnorodności oferty edukacyjnej Kalisza	44
Cel 3.2. Tworzenie warunków do współpracy pomiędzy przedsiębiorstwami a jednostkami edukacyjnymi.....	46
Cel 3.3. Rozwój ośrodka akademickiego w Kaliszu.....	47
Kalisz – biegun wzrostu	50
Cel 4.1. Tworzenie sprzyjającego klimatu inwestycyjnego.....	50
Cel 4.2. Ułatwienie prowadzenia działalności gospodarczej.....	52
Cel 4.3. Wzmacnianie dostępności narzędzi ułatwiających kooperację podmiotów gospodarczych.....	55
Cel 4.4. Wspieranie kooperacji biznesu z nauką.....	56
Cel 4.5. Wzmacnianie działalności badawczo-rozwojowej.....	59
Cel 4.6. Stymulowanie rozwoju sektorów innowacyjnych w regionie	59
Cel 4.7. Promocja gospodarcza.....	61
Kalisz – synergia aglomeracji	64
Cel 5.1. Wdrażanie Zintegrowanych Inwestycji Terytorialnych	64
Cel 5.2. Poprawa systemu transportowego Aglomeracji Kalisko-Ostrowskiej.....	69
Cel 5.3. Wspieranie rozwoju gospodarczego Aglomeracji Kalisko-Ostrowskiej.....	70
Cel 5.4. Organizowanie wspólnych przedsięwzięć i wydarzeń kulturalno-rozrywkowych oraz Sportowych.....	70

Cel 5.5. Wdrożenie i rozwój systemu konsultacji władz.....	70
Cel 5.6. Wspólny lobbying na rzecz rozwoju regionalnego	70
Kalisz – unikatowe dziedzictwo	71
Cel 6.1. Rozwój i promocja unikatowego w skali kraju produktu turystycznego	71
Cel 6.2. Stworzenie i wypromowanie rozpoznawalnej marki Miasta Kalisza.....	74
Cel 6.3. Ochrona, promocja i rozwój dziedzictwa kulturowego i naturalnego.....	75
Cel 6.4. Wspieranie inwestycji sprzyjających rozwojowi kultury i turystyki.....	78
Kalisz – funkcjonalne miasto	81
Cel 7.1. Poprawa dostępności zewnętrznej i jakości infrastruktury transportowej.....	81
Cel 7.2. Poprawa jakości i kompleksowości transportu publicznego	82
Cel 7.3. Tworzenie warunków oraz zachęt do osiedlania się w Śródmieściu poprzez podejmowanie działań rewitalizacyjnych i aktywizacyjnych.....	86
Cel 7.4. Poprawa zabezpieczenia przeciwpowodziowego miasta.....	93
Cel 7.5. Poprawa jakości i dostępności usług publicznych poprzez budowę, modernizację i doposażenie obiektów użyteczności publicznej	97
Kalisz – naturalna przestrzeń.....	113
Cel 8.1. Wzmocnienie systemu zachęt do zmiany systemów grzewczych na bardziej ekologiczne.....	113
Cel 8.2. Wspieranie efektywności energetycznej i wykorzystanie odnawialnych źródeł energii	114
Cel 8.3. Realizacja przedsięwzięć poprawiających stan środowiska naturalnego.....	116
Cel 8.4. Rekultywacja obszarów powyrobowiskowych	121
Cel 8.5. Preferencyjne warunki prowadzenia działalności dla przedsiębiorstw wykorzystujących ekologiczne rozwiązania	121
Cel 8.6. Zwiększenie świadomości ekologicznej mieszkańców	122

CEL 1.1. WSPARCIE DLA OSÓB MŁODYCH I RODZIN

Jednym z czynników mających wpływ na podjęcie przez młodych ludzi decyzji o posiadaniu dzieci jest świadomość, że po okresie związanym z urlopem macierzyńskim młodzi rodzice będą mogli liczyć na wsparcie, pozwalające łączyć życie rodzinne z zawodowym. Przez tego typu wsparcie rozumie się między innymi zapewnienie odpowiedniej liczby miejsc w żłobkach czy przedszkolach. W Kaliszu w 2021 funkcjonowały 3 żłobki publiczne. Dodatkowo, mieszkańcy Kalisza mogli również korzystać z usług 9 żłobków niepublicznych. Do roku 2016 funkcjonowało 6 żłobków niepublicznych. W latach 2017 -2018 r. 8 żłobków niepublicznych, w 2019 r. oraz 2020 r. utworzono po jednym żłobku niepublicznym. W 2021 zaprzestął działalności jeden żłobek niepubliczny.

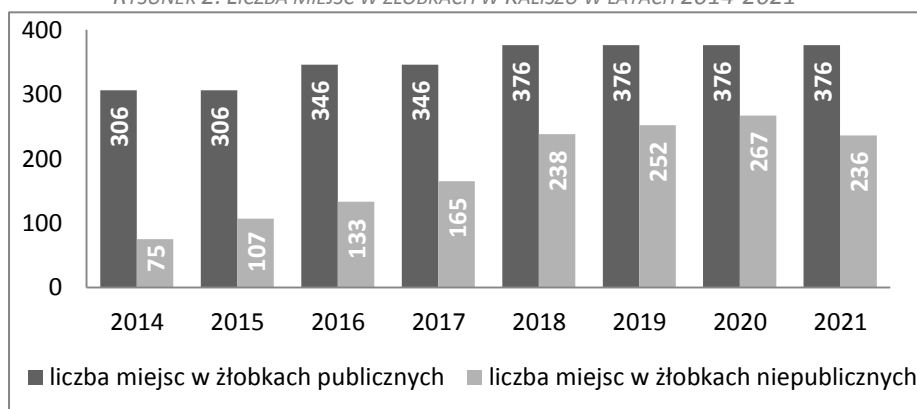
RYSUNEK 1. LICZBA ŻŁOBKÓW W KALISZU W LATACH 2014-2021



Źródło: opracowanie własne na podstawie danych Wydziału Spraw Społecznych i Mieszkańczych UM Kalisza

W latach 2014-2015 żłobki publiczne zapewniały 306 miejsc opieki nad dzieckiem do lat 3. W roku 2016 i 2018 utworzono kolejne miejsca w żłobkach miejskich tj. 40 miejsc (2016) oraz 30 miejsc (2018). Żłobki niepubliczne są znacznie mniejsze od miejskich placówek. Mimo tego, że w 2014 roku było ich dwa razy więcej niż publicznych, oferowały one tylko 75 miejsc. Każdego roku liczba miejsc w żłobkach prywatnych rosła i w 2021 roku placówki te zapewniały już 236 miejsc dla dzieci.

RYSUNEK 2. LICZBA MIEJSC W ŻŁOBKACH W KALISZU W LATACH 2014-2021

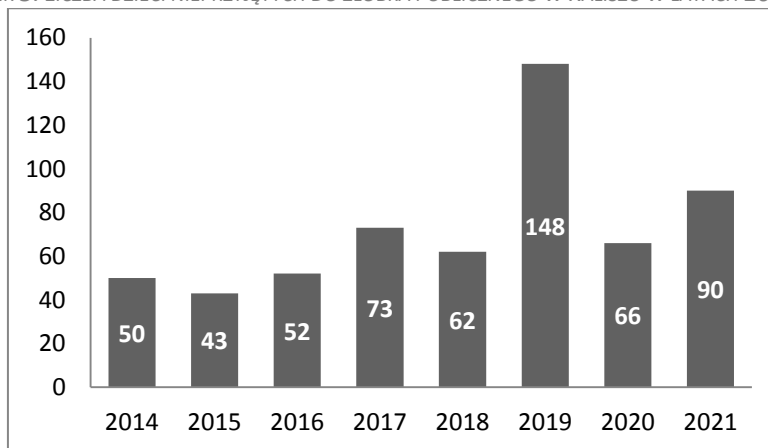


Źródło: opracowanie własne na podstawie danych Wydziału Spraw Społecznych i Mieszkańczych UM Kalisza

Dla wielu młodych rodziców, którzy z różnych względów nie mogą liczyć na pomoc rodziny w opiece nad dzieckiem, korzystanie z usług żłobków jest jedyną możliwością powrotu do pracy zawodowej. Z uwagi

na fakt, że korzystanie z usług prywatnych punktów opieki często przekracza możliwości finansowe rodzin, szczególnie ważne dla nich jest otrzymanie miejsca w żłobku publicznym. Niestety ze względu na ich ograniczoną liczbę, każdego roku zainteresowanie przekraczało możliwości placówek publicznych. W latach 2014-2016 liczba dzieci, które nie zostały przyjęte do żłobka publicznego oscylowała wokół 50. W 2017 roku ich liczba dość gwałtownie wzrosła do 73. W 2018 rok liczba dzieci spadła do 62 a w 2019 ponownie gwałtownie wzrosła do liczby 148 dzieci. W 2021 r. liczba dzieci nieprzyjętych do żłobka wyniosła 90.

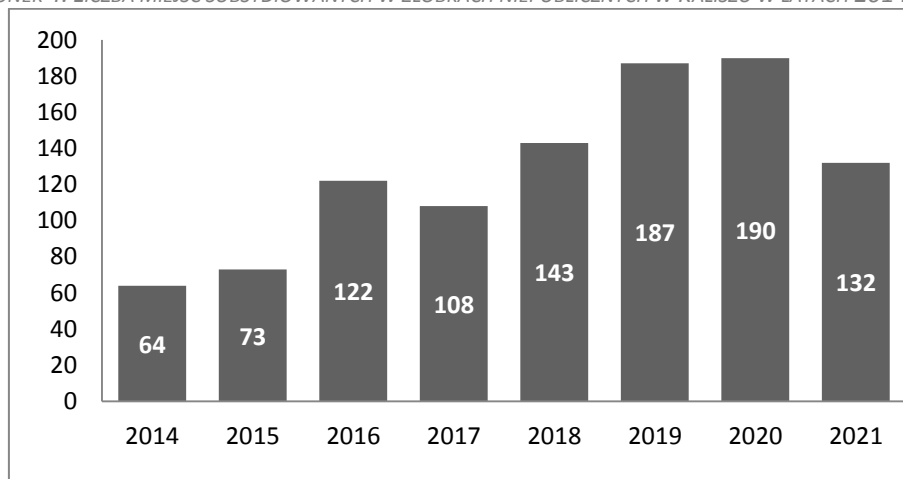
RYSUNEK 3. LICZBA DZIECI NIEPRZYJĘTYCH DO ŻŁOBKA PUBLICZNEGO W KALISZU W LATACH 2014-2021



Źródło: opracowanie własne na podstawie danych Wydziału Spraw Społecznych i Mieszkaniowych UM Kalisza

Władze miejskie mając świadomość, że istniejąca liczba miejsc w żłobkach publicznych nie jest wystarczająca subsydiują miejsca w żłobkach niepublicznych, dzięki czemu wydatki związane z umieszczeniem w nich dziecka nie są tak dotkliwe dla jego rodziny. Największą liczbę miejsc w żłobkach prywatnych miasto subsydiowało w 2020 roku (190).

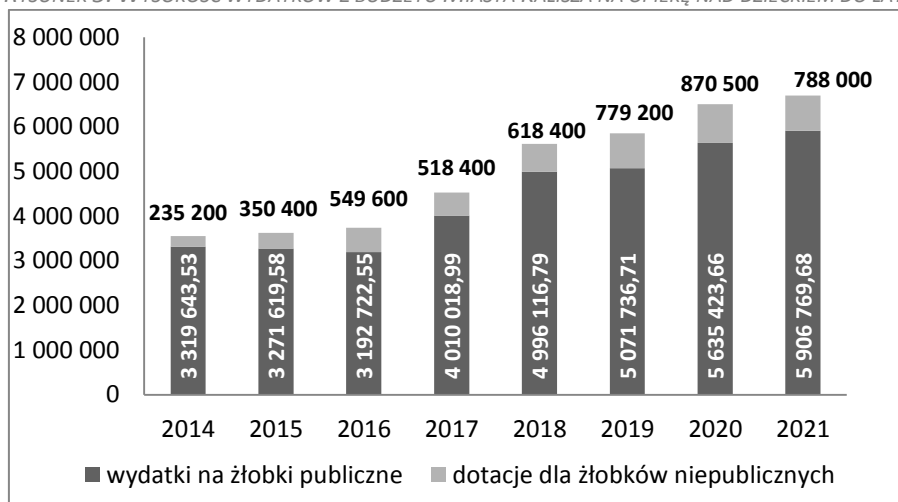
RYSUNEK 4. LICZBA MIEJSC SUBSYDIOWANYCH W ŻŁOBKACH NIEPUBLICZNYCH W KALISZU W LATACH 2014-2021



Źródło: opracowanie własne na podstawie danych Wydziału Spraw Społecznych i Mieszkaniowych UM Kalisza

W latach 2014-2020, każdego roku na funkcjonowanie placówek opieki nad dziećmi do lat 3 przeznaczano coraz więcej środków. W 2021 roku na żłobki publiczne miasto wydało ponad 6,7 mln zł, w tym 788 tys. zł stanowiły dotacje dla żłobków niepublicznych.

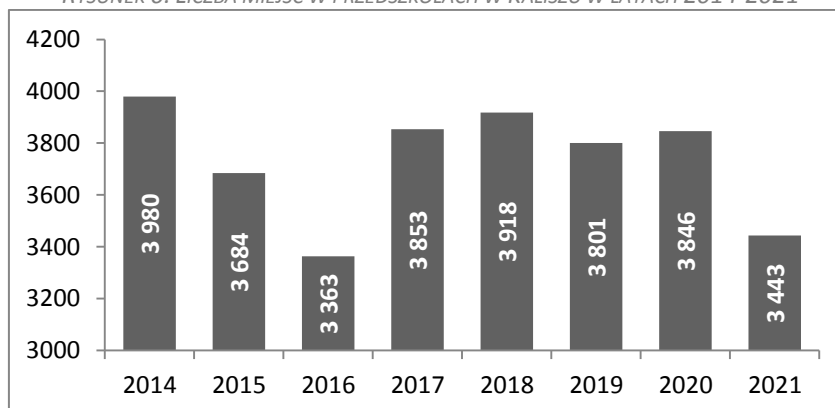
RYSUNEK 5. WYSOKOŚĆ WYDATKÓW Z BUDŻETU MIASTA KALISZA NA OPIEKĘ NAD DZIECKIEM DO LAT 3



Źródło: opracowanie własne na podstawie danych Wydziału Spraw Społecznych i Mieszkaniowych UM Kalisza

W Kaliszu w roku 2020 funkcjonowały łącznie 51 przedszkola w tym: 13 przedszkola publiczne prowadzone przez Miasto Kalisz i 2 prowadzone przez inne podmioty, oraz 23 przedszkola niepubliczne, 1 punkt przedszkolny oraz 12 oddziałów przedszkolnych. Na przestrzeni lat 2014 – 2020 liczba placówek wychowania przedszkolnego ulegała nieznacznym wahaniom. W analizowanym okresie liczba miejsc w przedszkolach się zmieniała, była jednak uzależniona od liczebności poszczególnych roczników, czyli zapotrzebowania na usługi.

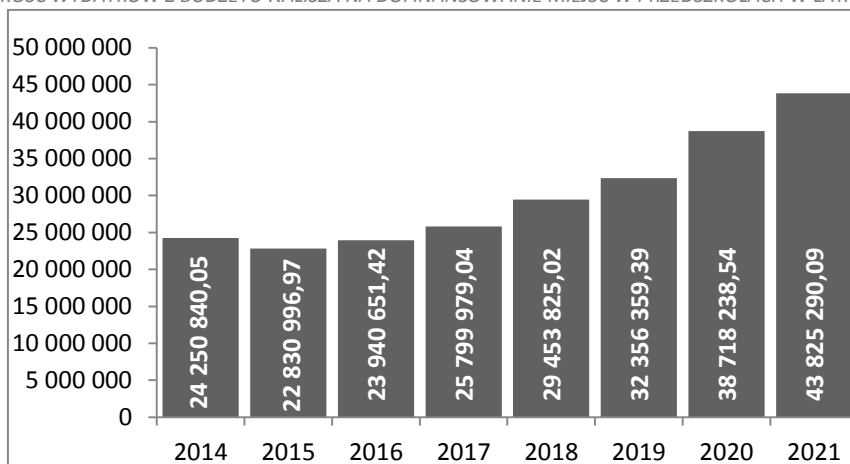
RYSUNEK 6. LICZBA MIEJSC W PRZEDSZKOLACH W KALISZU W LATACH 2014-2021



Źródło: opracowanie własne na podstawie danych Wydziału Edukacji UM Kalisza

W roku 2021 z budżetu Miasta Kalisza wydatkowano łącznie 43 825 090,09 zł na dofinansowanie miejsc w przedszkolach (w tym: 14 840 618,49 zł – dofinansowanie dla przedszkoli publicznych; 27 841 314,41 zł – dofinansowanie dla przedszkoli niepublicznych; 1 143 157,19 zł – dofinansowanie dla oddziałów i punktów przedszkolnych). W 2021 roku wartość dofinansowania z budżetu Miasta Kalisza przypadająca na jedno miejsce przedszkolne wyniosła 12,7 tys. zł. Dla porównania wartość ta w roku 2014 kształtowała się na poziomie 6,09 tys. zł. Wartość dofinansowania na jedno miejsce przedszkolne na przestrzeni lat 2014 – 2021 wzrosła o 108%.

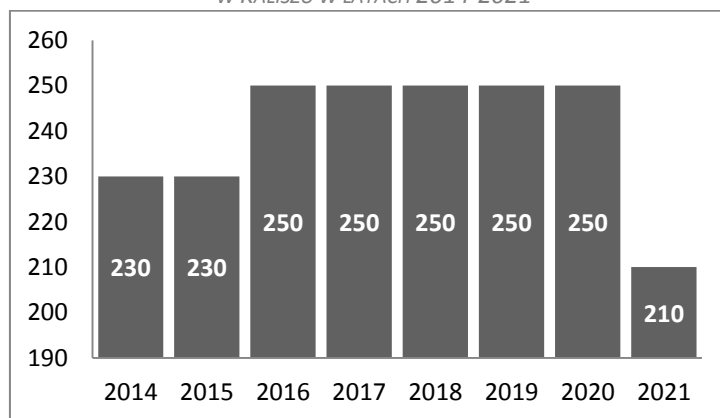
RYSUNEK 7. WYSOKOŚĆ WYDATKÓW Z BUDŻETU KALISZA NA DOFINANSOWANIE MIEJSC W PRZEDSZKOLACH W LATACH 2014-2021 (zł)



Źródło: opracowanie własne na podstawie danych Wydziału Edukacji UM Kalisza

Główną rolą świetlic środowiskowych jest wspieranie lokalnej społeczności w procesie wychowywania dzieci i młodzieży. Działania świetlic środowiskowych najczęściej ukierunkowane są na dzieci i młodzież wywodzących się z rodzin dotkniętych problemami. W latach 2014-2015 w Kaliszu oferowano 230 miejsc w świetlicach środowiskowych, które realizowały program socjoterapeutyczny. Od 2016 roku uruchomiono kolejne 20 miejsc. W 2021 r. funkcjonowały 210 miejsc w świetlicach środowiskowych.

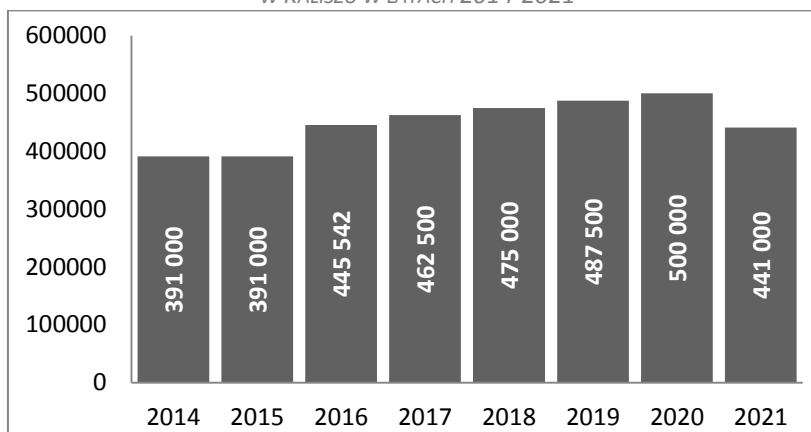
RYSUNEK 8. LICZBA MIEJSC W ŚWIETLICACH ŚRODOWISKOWYCH REALIZUJĄCYCH PROGRAM SOCJOTERAPEUTYCZNY W KALISZU W LATACH 2014-2021



Źródło: opracowanie własne na podstawie danych Wydziału Spraw Społecznych i Mieszaniowych UM Kalisza

W analizowanym okresie zauważalny był wzrost środków przeznaczanych przez władze miejskie na funkcjonowanie świetlic środowiskowych. W 2014 roku wysokość wydatków budżetowych na ten cel wynosiła 391 tys. zł (najniższa wartość) natomiast w 2020 roku 500 tys. zł (najwyższa wartość).

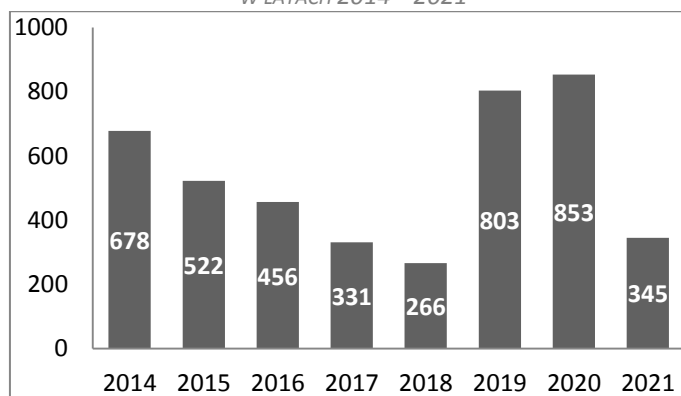
RYSUNEK 9. WYSOKOŚĆ WYDATKÓW Z BUDŻETU MIASTA KALISZA NA DOFINANSOWANIE MIEJSC W ŚWIETLICACH ŚRODOWISKOWYCH W KALISZU W LATACH 2014-2021



Źródło: opracowanie własne na podstawie danych Wydziału Spraw Społecznych i Mieszkaniowych UM Kalisz

Rodziny wielodzietne muszą mierzyć się ze znacznie większymi wydatkami związanymi z codziennym funkcjonowaniem. Dlatego też istotne jest stworzenie takiego systemu, w którym rodziny posiadające większą liczbę dzieci będą mogły liczyć na ulgi, które pozwolą im na pewne oszczędności. Program „Kalisz Rodzina 3+” wprowadza szereg ulg, z których mogą korzystać członkowie rodzin wielodzietnych, które wyrobią sobie odpowiednią kartę. Posiadacze karty mogą liczyć na różne zniżki przy zakupie biletów wstępu na płatne imprezy i przedsięwzięcia o charakterze kulturalnym, sportowym oraz rekreacyjnym organizowane przez instytucje Miasta Kalisz, biletów komunikacji miejskiej, a także na towary i usługi innych instytucji będących partnerami akcji. Ponadto członkowie rodzin wielodzietnych otrzymują również ulgi w żłobkach i przedszkolach. Miasto Kalisz realizuje program „Kalisz Rodzina 3+” od 2014 roku i to właśnie w tym roku wyrobiono największą liczbę kart (678). W następnych latach coraz mniej rodzin składała wnioski o utworzenie karty, należy jednak przez to rozumieć, że znaczna część rodzin, która posiada uprawnienia do przedmiotowej karty i jest nią zainteresowana zdążyła ją już wcześniej wyrobić. W marcu 2018 roku prowadzono Program „Kaliska Karta Mieszkańca”, która zastąpiła dotychczasową kartę „Rodzina 3+” oraz „Senior”. Program jest elementem polityki społecznej realizowanej w Mieście Kalisz oraz polityki promocyjnej mającej na celu zachęcanie osób do osiedlania się na terenie Miasta Kalisz. W 2019 i 2020 roku wydano rekordową ilość kart (803 i 853 sztuki). Duże zainteresowanie przystąpieniem do programu wśród mieszkańców wynikało głównie z wprowadzenia w maju 2019 roku uprawnień do bezpłatnych i ulgowych przejazdów środkami publicznego transportu zbiorowego komunikacji miejskiej na terenie Kalisz i gmin, z którymi Miasto Kalisz zawarło porozumienie.

RYSUNEK 10. LICZBA WYDANYCH KART W RAMACH PROGRAMU „KALISZ RODZINA 3+”, „KALISKA KARTA MIESZKAŃCA” W LATACH 2014 – 2021

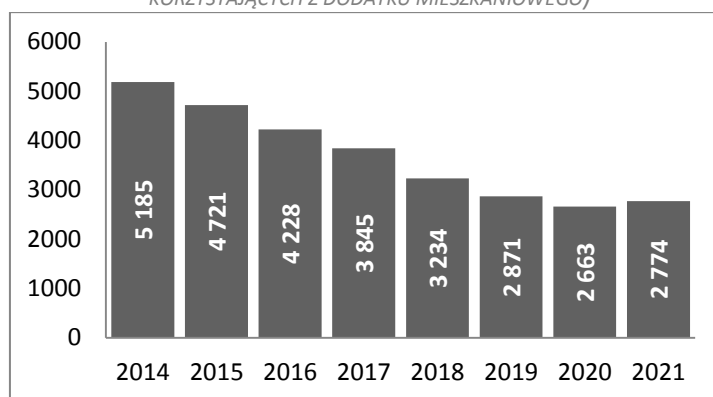


Źródło: opracowanie własne na podstawie danych Wydziału Spraw Społecznych i Mieszkaniowych UM Kalisz

Jednym z rodzajów wsparcia materialnego dla mieszkańców Kalisza, w tym dla osób młodych i rodzin, jest dodatek mieszkaniowy. Dodatek mieszkaniowy jest formą pomocy przeznaczoną dla osób spełniających łącznie trzy warunki: posiadających tytuł prawny do lokalu, spełniających kryterium dochodowe, zamieszkujących lokale mieszkalne spełniające kryterium mieszkaniowe.

Na przestrzeni ostatnich lat zauważyć można wyraźny spadek liczby gospodarstw domowych w Kaliszu, którym przyznano dodatek mieszkaniowy. W 2014 roku taki dodatek otrzymało 5 185 gospodarstw, podczas gdy w roku 2021 już tylko 2 774. Liczba wydanych decyzji w sprawie przyznania dodatku mieszkaniowego zmniejszyła się, zatem w okresie 8-letnim o 46,5%. Przyczyną takich zmian może być np. poprawa sytuacji materialnej rodzin powodująca zmniejszenie grupy gospodarstw spełniających kryterium dochodowe w kontekście możliwości uzyskania dodatku mieszkaniowego.

RYSUNEK 11. ILOŚĆ WYDANYCH DECYZJI W SPRAWIE PRYZNANIA DODATKU MIESZKANIOWEGO (LICZBA GOSPODARSTW DOMOWYCH KORZYSTAJĄCYCH Z DODATKU MIESZKANIOWEGO)



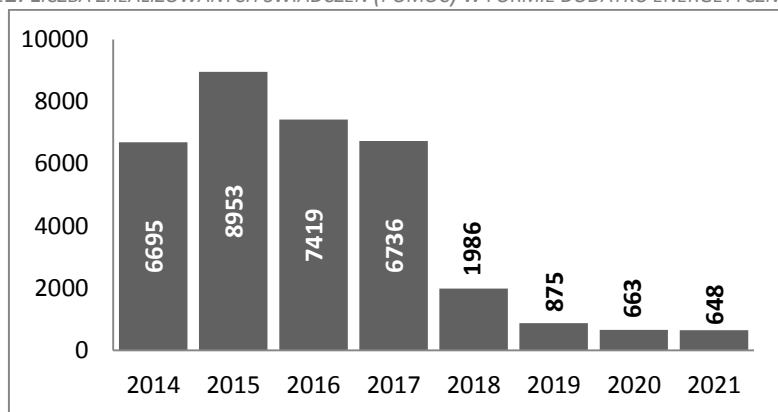
Źródło: opracowanie własne na podstawie danych Wydziału Spraw Społecznych i Mieszkaniowych UM Kalisza

Analogicznie, w ślad za zmniejszającą się liczbą przyznawanych dodatków mieszkaniowych, redukcji na przestrzeni lat 2014 – 2021 uległa także kwota wydatkowanych na ten cel środków z budżetu Miasta Kalisza. W 2014 roku na realizację tej formy wsparcia z miejskiego budżetu wydano 6 866 908,01 zł, natomiast w 2021 roku 4 063 650,43 zł (spadek o 40,8%). Rokroczny spadek charakteryzuje także wartość wskaźnika obrazującego średnią wysokość wypłacanego dodatku mieszkaniowego. W kolejnych latach średnia wyniosła: 2014 - 219,37 zł, w 2015 – 212,96 zł, w 2016 – 211,89 zł, w 2017 – 208,86 zł, w 2018 – 211,57, w 2019 – 212,40, w 2020 – 242,68 zł, w 2021 – 265,01 zł. Zmniejszająca się średnia wysokość wypłacanego dodatku mieszkaniowego może być dodatkowym potwierdzeniem tezy o poprawie sytuacji materialnej rodzin, jako czynnika powodującym spadek liczby wydawanych decyzji o przyznaniu dodatku.

Kolejnym rodzajem dodatku przyznawanym przez Miasto Kalisz jest dodatek energetyczny. O dodatek energetyczny mogą starać się mieszkańcy, którzy spełniają łącznie trzy warunki. Pierwszym z nich jest pobieranie dodatku mieszkaniowego. Drugi warunek to posiadanie podpisanej umowy imiennej z dostawcą energii elektrycznej. Ostatnim czynnikiem warunkującym otrzymanie częściowej rekompensaty jest zamieszkiwanie w miejscu, do którego dostarczana jest energia na mocy zawartej umowy.

Na przestrzeni analizowanego okresu lat 2014 – 2021 największą liczbę świadczeń w postaci wypłaty dodatku energetycznego zrealizowano w roku 2015 (8 953 świadczenia). W 2017 roku liczba przyznanych świadczeń (6 736 szt.) ukształtowała się na poziomie podobnym do stanu z roku 2014 (6 695 szt.). W latach 2018 – 2021 liczba zrealizowanych świadczeń znacznie spadła.

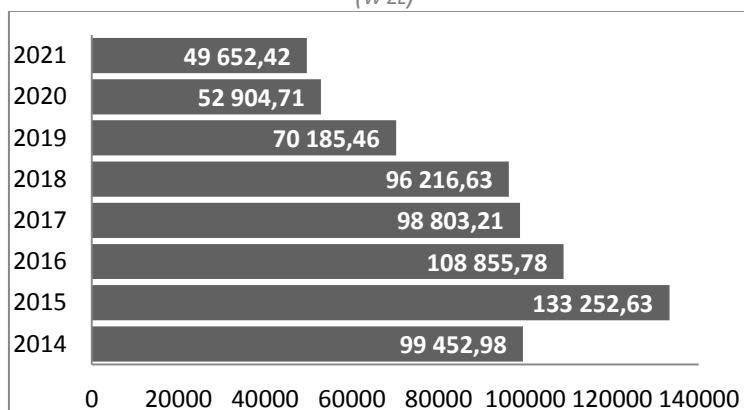
RYSUNEK 12. LICZBA ZREALIZOWANYCH ŚWIADCZEŃ (POMOC) W FORMIE DODATKU ENERGETYCZNEGO (W SZT.)



Źródło: opracowanie własne na podstawie danych Biura Świadczeń Rodzinnych i Wydziału Spraw Społecznych i Mieszkaniowych UM Kalisza

W latach 2014 – 2017 podobnie jak w przypadku liczby zrealizowanych świadczeń w zakresie dodatku energetycznego, tak i w odniesieniu do wartości wypłaconych środków w ramach tego dodatku, nie dostrzega się wyraźnej tendencji wzrostowej czy spadkowej. Zmiany wartości środków wydatkowanych z budżetu Miasta Kalisza na prowadzenie tej formy pomocy na rzecz mieszkańców są proporcjonalne do zmian w zakresie liczby realizowanych świadczeń. Najwyższą wartość wydatków zrealizowano w roku 2015 (133 252,63 zł). W latach 2018 – 2021 znacznie spadła liczba realizowanych świadczeń, analogicznie spadła wartość wypłaconych środków.

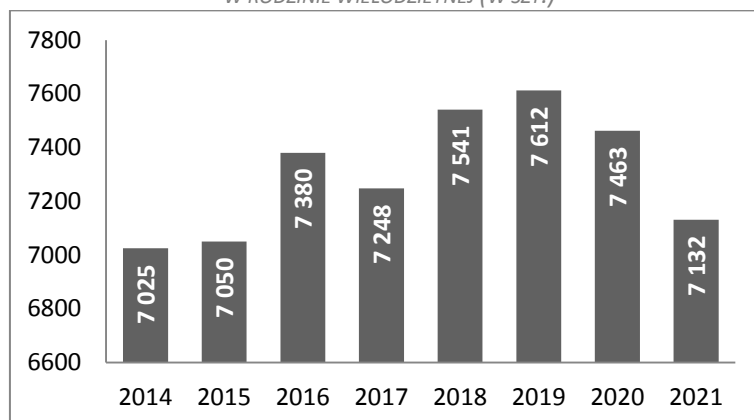
RYSUNEK 13. WYSOKOŚĆ WYDATKÓW Z BUDŻETU MIASTA KALISZA NA WYPŁATĘ ŚWIADCZEŃ W FORMIE DODATKU ENERGETYCZNEGO (W ZŁ)



Źródło: opracowanie własne na podstawie danych Biura Świadczeń Rodzinnych oraz Wydziału Spraw Społecznych i Mieszkaniowych UM Kalisza

Miasto Kalisz oferuje także rodzinom wielodzietnym wsparcie materialne w formie dodatku z tytułu wychowania dziecka w rodzinie wielodzietnej. W 2019 roku zrealizowano największą liczbę 7 612 tego typu świadczeń. To o 587 więcej niż w roku 2014.

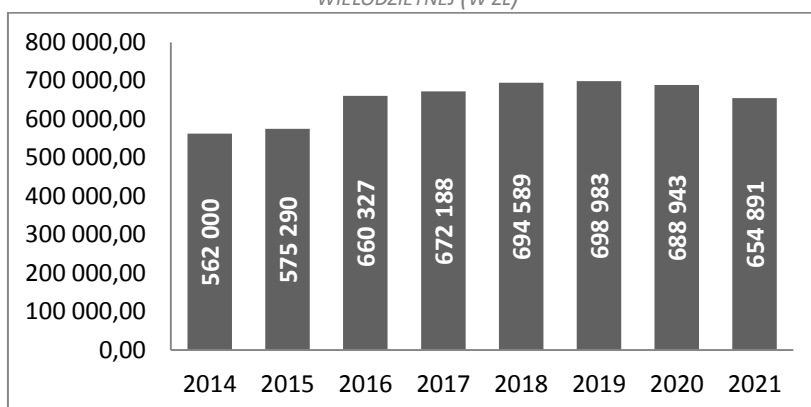
RYSUNEK 14. LICZBA ZREALIZOWANYCH ŚWIADCZEŃ (POMOC) W FORMIE DODATKU Z TYTUŁU WYCHOWANIA DZIECKA W RODZINIE WIELODZIECNEJ (W SZT.)



Źródło: opracowanie własne na podstawie danych Biura Świadczeń Rodzinnych UM Kalisza

Wartość wypłacanych dodatków z tytułu wychowania dziecka w rodzinie wielodzietnej w Kaliszu charakteryzuje się wyraźną tendencją wzrostową. W 2014 roku z budżetu miasta wydatkowano na ten cel 562 000,00 zł, natomiast w roku 2019 – 698 983,00 zł (wzrost o 24,37%).

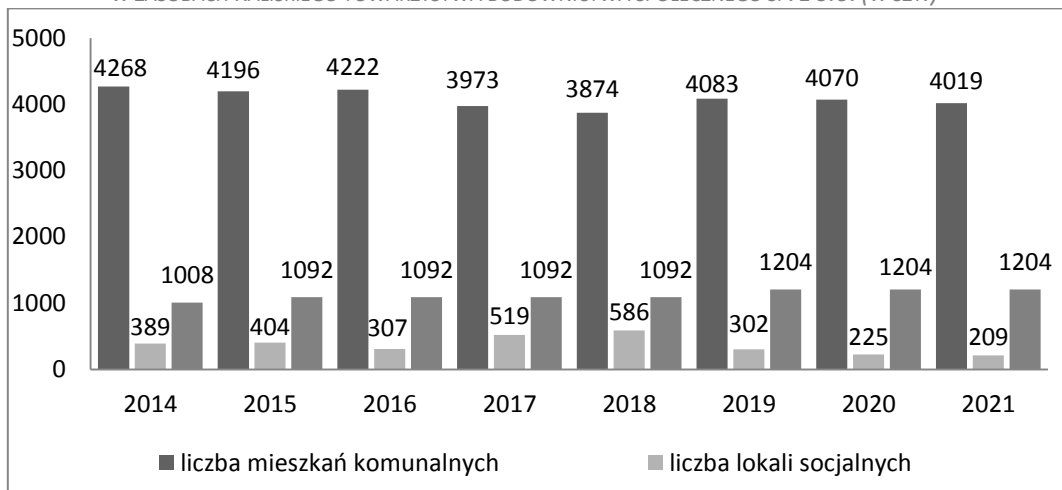
RYSUNEK 15. WYSOKOŚĆ WYDATKÓW Z BUDŻETU MIASTA KALISZA NA WYPŁATĘ DODATKÓW Z TYTUŁU WYCHOWANIA DZIECKA W RODZINIE WIELODZIECNEJ (W ZŁ)



Źródło: opracowanie własne na podstawie danych Biura Świadczeń Rodzinnych UM Kalisza

Elementem polityki prorodzinnej i socjalnej prowadzonej przez Miasto Kalisz jest również działalność w zakresie zapewniania mieszkań komunalnych i socjalnych. Miasto Kalisz w 2021 roku dysponowało 4019 mieszkaniami komunalnymi. Liczba mieszkań komunalnych zmniejszyła się na przestrzeni lat 2014 – 2021 o 249 szt. (o 5,83%). W analizowanym okresie zmalała liczba lokali socjalnych na terenie miasta, po wzroście wskaźnika w latach 2017-2018, od 2019 roku odnotowywano spadek. W zasobach Kaliskiego Towarzystwa Budownictwa Społecznego według stanu na rok 2021 znajdują się 1 204 mieszkania (wzrost wskaźnika od 2015 roku o 112 mieszkań).

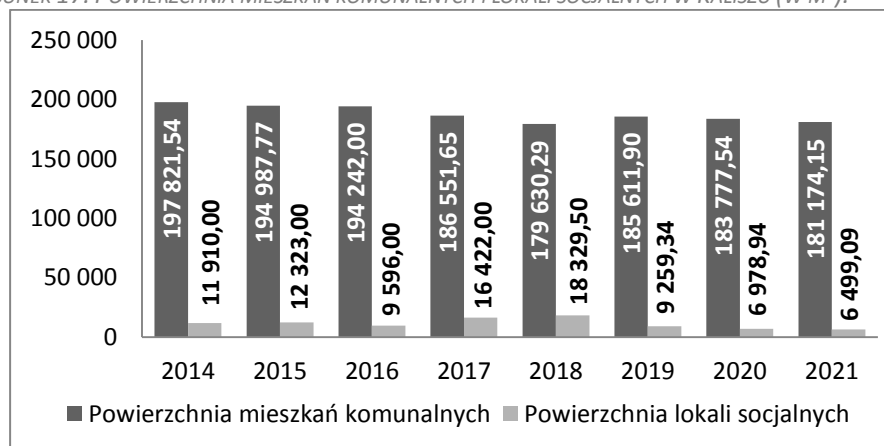
RYSUNEK 16. LICZBA MIESZKAŃ KOMUNALNYCH, MIESZKAŃ SOCJALNYCH ORAZ MIESZKAŃ ZNAJDUJĄCYCH SIĘ W ZASOBACH KALISKIEGO TOWARZYSTWA BUDOWNICTWA SPOŁECZNEGO SP. Z O.O. (W SZT.)



Źródło: opracowanie własne na podstawie danych Miejskiego Zarządu Budynków Mieszkalnych w Kaliszu oraz Kaliskiego Towarzystwa Budownictwa Społecznego Sp. z o.o.

Łączna powierzchnia mieszkań komunalnych pozostających w 2021 roku w zasobach miasta Kalisz wynosiła 181 174 m². Powierzchnia ta zmniejszała się rokrocznie na przestrzeni lat 2014 – 2021. Całkowita powierzchnia lokali socjalnych w 2021 roku wyniosła natomiast 6 499,09 m².

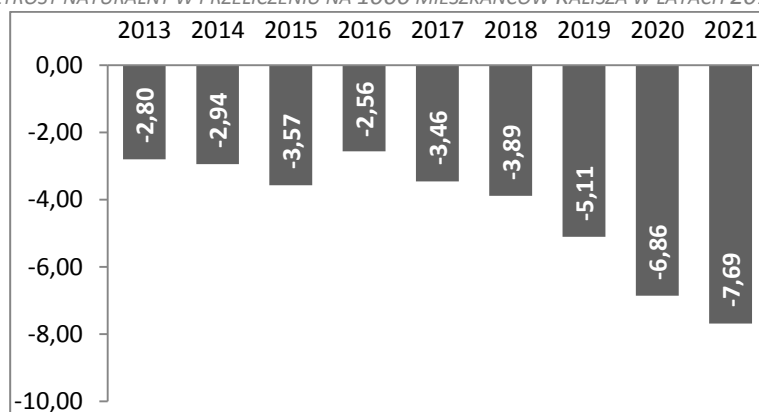
RYSUNEK 17. POWIERZCHNIA MIESZKAŃ KOMUNALNYCH I LOKALI SOCJALNYCH W KALISZU (W M²).



Źródło: opracowanie własne na podstawie danych Miejskiego Zarządu Budynków Mieszkalnych w Kaliszu

Opisane powyżej działania są elementami szerszej polityki prorodzinnej, której intencją jest zachęcenie młodych ludzi do pozostania w Kaliszu i podjęcia decyzji o posiadaniu pierwszego, lub kolejnych dzieci. Celem tego typu działań jest odwrócenie negatywnych trendów demograficznych, które od lat były zauważalne w Kaliszu. Sytuację demograficzną można diagnozować na podstawie 3 podstawowych współczynników: przyrostu naturalnego, salda migracji oraz ich syntezy, czyli przyroście rzeczywistym. Przyrost naturalny to różnica pomiędzy urodzeniami a zgonami. Każdego roku analizowanego okresu przyrost naturalny w Kaliszu przyjmował wartości ujemne, ponieważ liczba zgonów przewyższała liczbę urodzeń. Najniższą wartość przyrostu naturalnego stwierdzono w 2020 roku, kiedy na każde 1000 mieszkańców miasta, w wyniku ruchów naturalnych ubyło ponad 6,86 osoby. Od 2016 roku można określić jednoznacznie wzrostową tendencję wartości przedmiotowego wskaźnika.

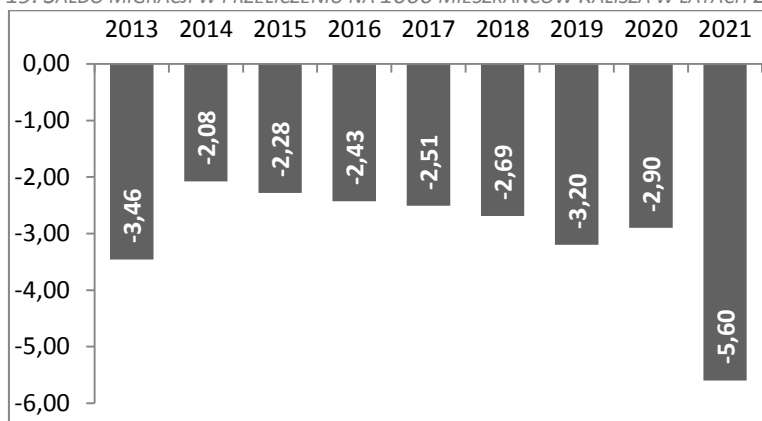
RYSUNEK 18. PRZYRÓST NATURALNY W PRZELICZENIU NA 1000 MIESZKAŃCÓW KALISZA W LATACH 2014-2021



Źródło: opracowanie własne na podstawie danych GUS

Saldo migracji to różnica pomiędzy zameldowaniami a wymeldowaniami z terenu miasta. W analizowanym okresie każdego roku liczba osób wymeldowujących się z Kalisza przewyższała liczbę nowych zameldowań, czego efektem są ujemne wartości wskaźnika. Analiza poniższego wykresu pozwala zauważyć, że niestety z roku na rok coraz więcej osób wyprowadza się z Kalisza.

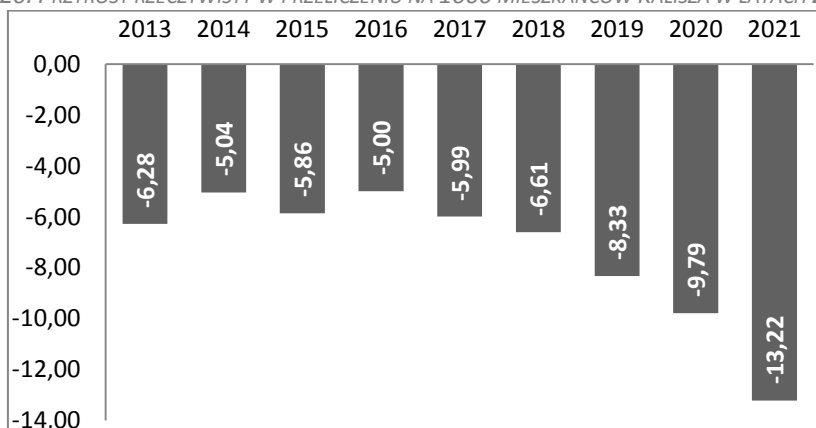
RYSUNEK 19. SALDO MIGRACJI W PRZELICZENIU NA 1000 MIESZKAŃCÓW KALISZA W LATACH 2014-2021



Źródło: opracowanie własne na podstawie danych GUS

Przyrost rzeczywisty to różnica pomiędzy urodzeniami i zameldowaniami a zgonami i wymeldowaniami. W latach 2014-2016 dostrzegalne są wahania wartości przedmiotowego wskaźnika, w całym okresie pozostają one jednak ujemne. Od 2016 roku można określić jednoznacznie wzrostową tendencję wartości przedmiotowego wskaźnika. Najniższą wartość odnotowano w 2020 roku, kiedy na każdy 1000 mieszkańców z Kalisza ubyło 9 osób.

RYSUNEK 20. PRZYRÓST RZECZYWISTY W PRZELICZENIU NA 1000 MIESZKAŃCÓW KALISZA W LATACH 2014-2021



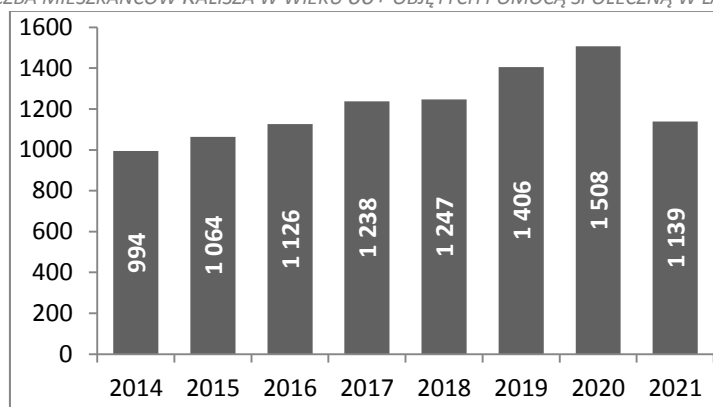
Źródło: opracowanie własne na podstawie danych GUS

Mając na względzie powyższe należy stwierdzić, że realizacja dotychczasowych działań nie do końca przynosi oczekiwany skutek, którym miało być ograniczenie procesu depopulacji Kalisza.

CEL 1.2. ZAPEWNIENIE WYSOKIEGO KOMFORTU ŻYCIA OSÓB STARSZYCH

Starzenie się społeczeństwa jest procesem charakterystycznym dla wszystkich krajów wysokorozwiniętych. Każdego roku wzrasta udział osób starszych w ogóle społeczeństwa, zarówno w Kaliszu, jak i w regionie, kraju czy w całej Unii Europejskiej. Przyczyn takiego stanu rzeczy jest wiele, wśród nich można wymienić wydłużanie się trwania ludzkiego życia, będące efektem lepszej opieki medycznej, wchodzeniem w wiek emerytalny roczników powojennego wyżu demograficznego, zmianą modelu rodziny, czy odkładaniem decyzji o posiadaniu pierwszego dziecka. Mając na względzie powyższe należy stwierdzić, że proces starzenia się społeczeństwa z pewnością będzie postępować, dlatego też istotne jest zapewnienie wysokiego komfortu życia osobom starszym. Osoby starsze bardzo często muszą zmagać się z trudną sytuacją finansową, która nie pozwala im na zaspokojenie wszystkich potrzeb związanych z funkcjonowaniem. W ostatnich latach zauważalny był wzrost liczby osób starszych korzystających ze świadczeń pomocy społecznej. Liczba ta wzrosła od 994 osób w 2014 roku do 1 508 osób w roku 2020.

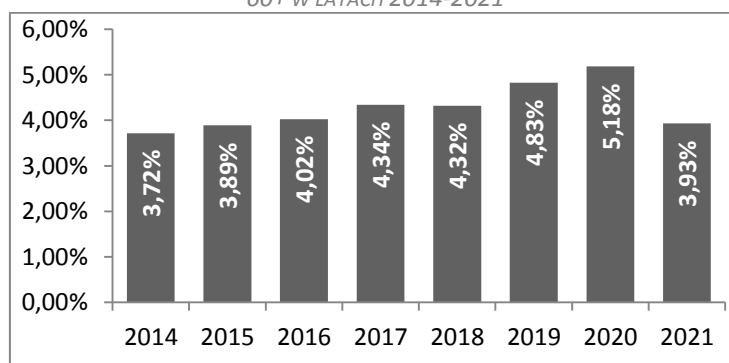
RYSUNEK 21. LICZBA MIESZKAŃCÓW KALISZA W WIEKU 60+ OBJĘTYCH POMOCĄ SPOŁECZNĄ W LATACH 2014-2021



Źródło: opracowanie własne na podstawie danych Miejskiego Ośrodka Pomocy Społecznej w Kaliszu

W 2014 roku seniorzy korzystający ze świadczeń pomocy społecznej stanowili 3,72% mieszkańców Kalisza należących do tej grupy wiekowej. Do roku 2017 wskaźnik ten systematycznie wzrastał. W 2018 roku, pomimo wzrostu liczby osób w wieku 60+ zanotowano pierwszy nieznaczny spadek wskaźnika – zmniejszenie liczby seniorów objętych pomocą społeczną. W 2020 roku wskaźnik wzrósł i osiągnął najwyższą w analizowanym okresie wartość 5,18%.

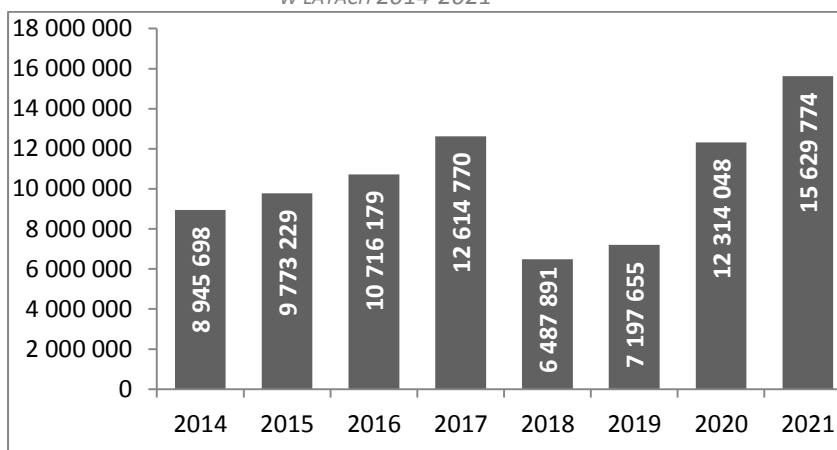
RYSUNEK 22. UDZIAŁ OSÓB KORZYSTAJĄCYCH ZE ŚWIADCZEŃ POMOCY SPOŁECZNEJ W OGÓLNEJ LICZBIE MIESZKAŃCÓW KALISZA W WIEKU 60+ W LATACH 2014-2021



Źródło: opracowanie własne na podstawie danych Miejskiego Ośrodka Pomocy Społecznej w Kaliszu

Z uwagi na rosnące zapotrzebowanie na przyznawaną pomoc każdego roku wzrastały wydatki z budżetu Miasta Kalisza przeznaczane na pomoc społeczną dla osób, które ukończyły 60 lat. W 2014 roku na ten cel przeznaczono niecałe 9 mln zł, natomiast w 2017 roku ponad 12,6 mln zł. Wymienione kwoty obejmują również wydatki związane z funkcjonowaniem dziennych domów pomocy społecznej dla osób starszych. Należy zaznaczyć, że wzrost wydatków budżetowych spowodowany jest nie tylko zwiększeniem liczby beneficjentów, ale także zwiększeniem środków przeznaczanych średnio na jedną osobę.

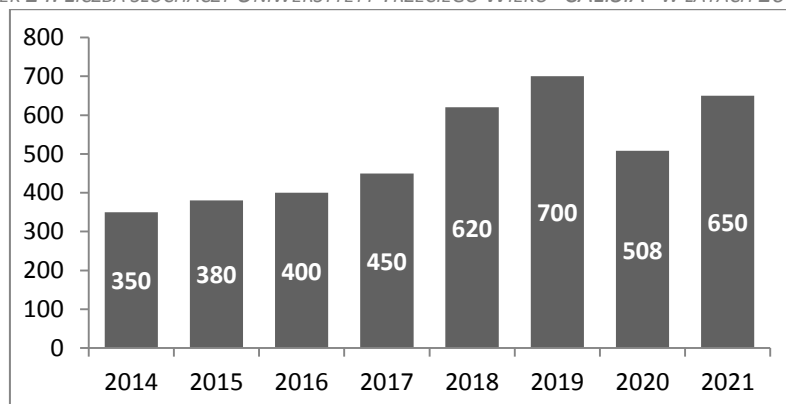
RYSUNEK 23. WYSOKOŚĆ WYDATKÓW Z BUDŻETU MIASTA KALISZA NA POMOC SPOŁECZNĄ DLA OSÓB W WIEKU 60+ W LATACH 2014-2021



Źródło: opracowanie własne na podstawie danych Miejskiego Ośrodka Pomocy Społecznej w Kaliszu

Istotne znaczenie dla prawidłowego funkcjonowania w społeczeństwie osób starszych ma stwarzanie im możliwości do aktywnego uczestnictwa w życiu społeczności lokalnej, w tym udział w wydarzeniach kulturalnych, czy integracyjnych. Jedną z form organizacji czasu osób starszych są spotkania Uniwersytetu Trzeciego Wieku. Uniwersytet Trzeciego Wieku „CALISIA” funkcjonuje w Kaliszu od 2006 roku. Członkowie Uniwersytetu mogą korzystać z różnorodnych zajęć sportowych, artystycznych, lekcji języków obcych czy obsługi komputera. Ponadto organizowane są wykłady dotyczące odmiennych tematów. Uczestnictwo w spotkaniach Uniwersytetu cieszy się coraz większą popularnością, czego efektem jest systematyczny wzrost liczby słuchaczy. W 2014 w spotkaniach UTW brało udział 350 seniorów, a w 2019 roku dwa razy więcej osób. W 2021 roku liczba słuchaczy wyniosła 650 osób.

RYSUNEK 24. LICZBA SŁUCHACZY UNIwersYTETY TRZECIEGO WIEKU "CALISIA" W LATACH 2014-2021

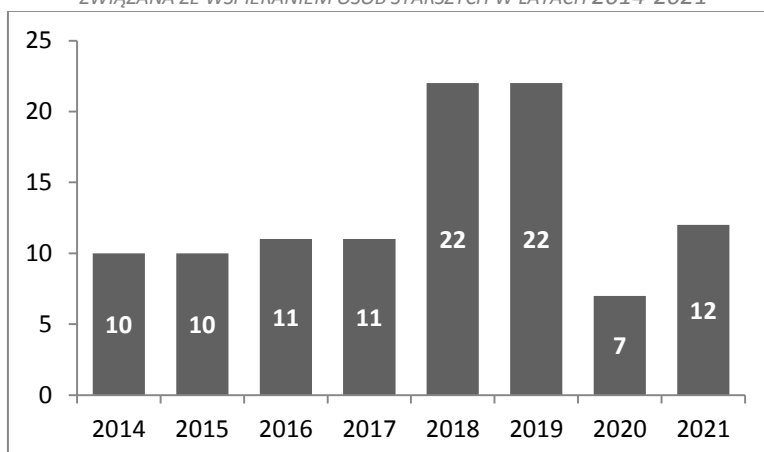


Źródło: opracowanie własne na podstawie danych Wydziału Spraw Społecznych i Mieszkaniowych UM Kalisza

Realny wpływ na poprawę sytuacji osób starszych mają organizacje pozarządowe, których statutowa działalność związana jest ze wspieraniem osób starszych. W latach 2014-2015 na terenie miasta

aktywnie działało 10 takich organizacji, w latach 2016 -2017 11 takich organizacji. W latach 2018-2019 funkcjonowało ich 22. W 2020 roku liczba organizacji spadła do 7, a w 2021 roku wzrosła do 12.

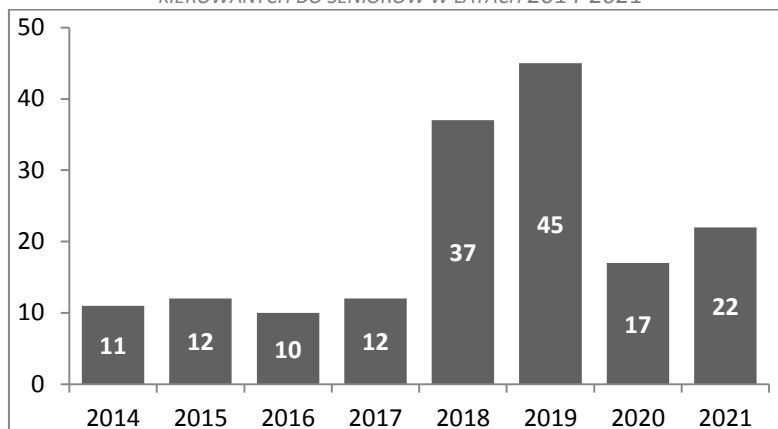
RYSUNEK 25. LICZBA AKTYWNIE DZIAŁAJĄCYCH W KALISZU ORGANIZACJI POZARZĄDOWYCH, KTÓRYCH DZIAŁALNOŚĆ STATUTOWA JEST ZWIĄZANA ZE WSPIERANIEM OSÓB STARSZYCH W LATACH 2014-2021



Źródło: opracowanie własne na podstawie danych Wydziału Spraw Społecznych i Mieszkaniowych UM Kalisza

Każdego roku analizowanego okresu Miasto Kalisz dofinansowywało organizację wydarzeń kulturalnych, rekreacyjnych i integracyjnych kierowanych do osób starszych. W latach 2014 - 2017 dofinansowanie otrzymało do 12 imprez rocznie. Od roku 2018 liczba dofinansowanych imprez systematycznie wzrasta. Ponadto w 2017 roku Miasto samodzielnie zorganizowało obchody Dnia Seniora, konferencję „Profilaktyka dla Seniorów” oraz zajęcia z gimnastyki. Od 2018 roku organizowana jest Kaliska Senioriada.

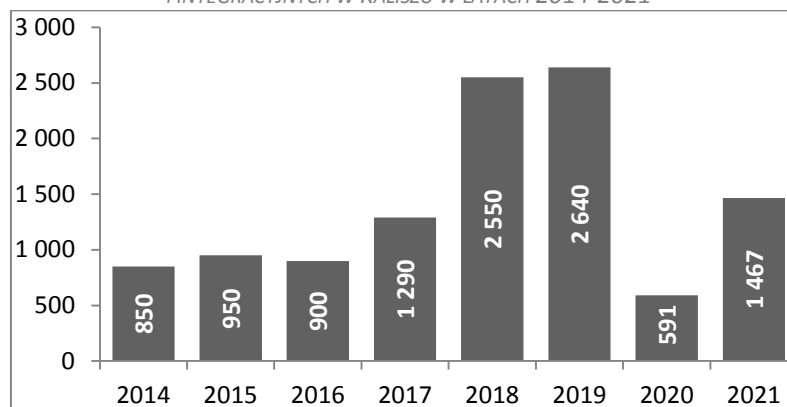
RYSUNEK 26. LICZBA WYDARZEŃ KULTURALNYCH, REKREACYJNYCH I INTEGRACYJNYCH DOFINANSOWANYCH PRZEZ MIASTO KALISZ KIEROWANYCH DO SENIORÓW W LATACH 2014-2021



Źródło: opracowanie własne na podstawie danych Wydziału Spraw Społecznych i Mieszkaniowych UM Kalisza

W ostatnich latach zauważalna jest zmiana postawy osób starszych, które coraz chętniej uczestniczą w zajęciach, które są do nich adresowane. Z roku na rok w wydarzeniach dofinansowanych przez Miasto brało udział coraz więcej osób. Wyjątek stanowi rok 2020, tłumaczyć to jednak należy mniejszą liczbą wydarzeń zorganizowanych w tym roku.

RYSUNEK 27. LICZBA SENIORÓW BIORĄCYCH UDZIAŁ W WYDARZENIACH: KULTURALNYCH, REKREACYJNYCH I INTEGRACYJNYCH W KALISZU W LATACH 2014-2021

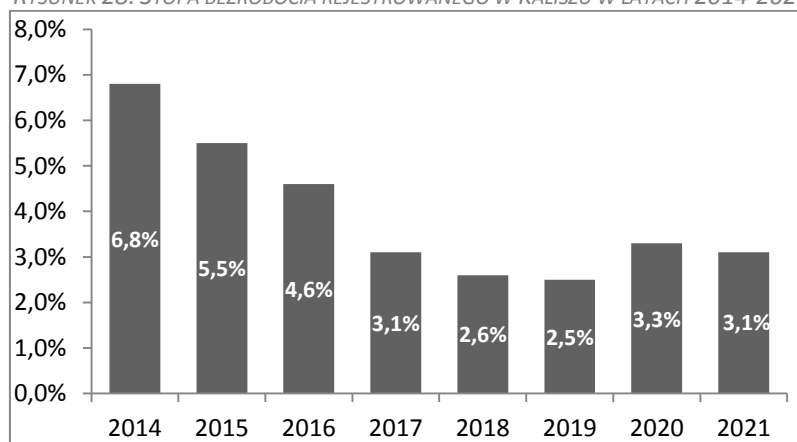


Źródło: opracowanie własne na podstawie danych Wydziału Spraw Społecznych i Mieszkaniowych UM Kalisza

CEL 1.3. AKTYWIZACJA I WSPARCIE DLA OSÓB BEZROBOTNYCH I ZAGROŻONYCH WYKLUCZENIEM

Aktywizacja osób bezrobotnych ma bardzo istotne znaczenie dla prawidłowego funkcjonowania społeczeństwa, ponieważ występowanie bezrobocia może prowadzić do występowania szeregu innych negatywnych zjawisk, których efekty wpływać będą nie tylko na osobę bezrobotną czy jej najbliższe otoczenie, ale całą społeczność. Na szczęście, w wyniku postępującego rozwoju gospodarczego skala problemu bezrobocia w ostatnich latach zdecydowanie się zmniejszyła. Zgodnie z danymi GUS stopa bezrobocia rejestrowanego w Kaliszu w latach 2014-2021 spadła z 6,8% do 3,1%. W związku z powyższym należy stwierdzić, że obecnie Kalisz cieszy się jedną z najniższych wartości tego wskaźnika w Polsce.

RYSUNEK 28. STOPA BEZROBOCIA REJESTROWANEGO W KALISZU W LATACH 2014-2021



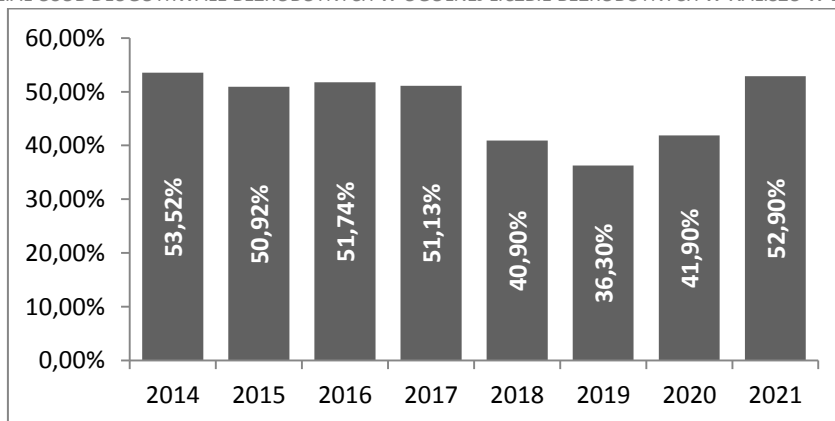
Źródło: opracowanie własne na podstawie danych GUS oraz Powiatowego Urzędu Pracy w Kaliszu

Poważnym problemem związanym z kwestią bezrobocia jest jego długotrwałość. Zgodnie ze statystykami powiatowych urzędów pracy za osobę długotrwale bezrobotną uznaje się bezrobotnego pozostającego w rejestrze powiatowego urzędu pracy łącznie przez okres ponad 12 miesięcy w okresie ostatnich 2 lat, z wyłączeniem okresów odbywania stażu i przygotowania zawodowego dorosłych. Tak długie pozostawanie bez pracy może prowadzić do występowania wielu negatywnych zjawisk, które zazwyczaj nie dotyczą jedynie osoby bezrobotnej, ale również pozostałych członków jej rodziny. Naturalną konsekwencją braku zatrudnienia jest ubożenie całego gospodarstwa domowego, które pozbawione jest regularnych dochodów pozwalających na zaspokojenie podstawowych potrzeb. W takiej sytuacji osoby bezrobotne z czasem uzależniają się od korzystania z różnych form wsparcia zapewnianych przez instytucje pomocy społecznej. W efekcie, czego zmniejszają się ich ambicje

i aspiracje życiowe, tracą motywację do podjęcia pracy. Dodatkowo częstym skutkiem braku stałego zajęcia jest poczucie narastającej frustracji, które może prowadzić do uzależnienia od alkoholu, zaburzenia relacji rodzinnych czy występowania innych patologii.

W analizowanym okresie ponad połowa kaliskich bezrobotnych spełniała definicję osoby długotrwale bezrobotnej. Udział osób długotrwale bezrobotnych ulegał niewielkim wahaniom, a najwyższy był w 2014 roku i wówczas wyniósł 53,52%.

RYSUNEK 29. UDZIAŁ OSÓB DŁUGOTRWALE BEZROBOTNYCH W OGÓLNEJ LICZBIE BEZROBOTNYCH W KALISZU W LATACH 2014-2021

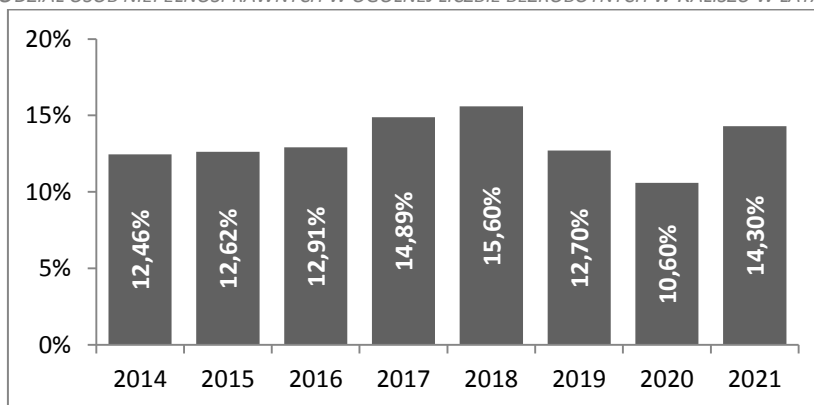


Źródło: opracowanie własne na podstawie danych Powiatowego Urzędu Pracy w Kaliszu

Osoby posiadające orzeczenie o niepełnosprawności są w szczególnej sytuacji na rynku pracy, często trudno jest im znaleźć zatrudnienie, które odpowiadałoby ich predyspozycjom. W ostatnich latach zauważalny był wzrost udziału osób niepełnosprawnych w ogólnej liczbie bezrobotnych. W początkowym okresie analizowanego przedziału czasowego wzrost ten, choć niewielki, był systematyczny. W latach 2017 - 2018 roku odnotowano dość gwałtowny wzrost udziału osób niepełnosprawnych, wynikający głównie ze spadku poziomu bezrobocia. W 2019 roku wskaźnik po raz pierwszy w analizowanych okresie 6 lat spadł. Liczba osób z niepełnosprawnością bezrobotnych poszukujących pracy zarejestrowanych w PUP wynosiła:

- 463 osób w roku 2014;
- 366 osób w roku 2015;
- 316 osób w roku 2016;
- 266 osób w roku 2017;
- 240 osób w roku 2018;
- 205 osób w roku 2019;
- 198 osób w roku 2020;
- 214 osób w roku 2021.

RYSUNEK 30. UDZIAŁ OSÓB NIEPEŁNOSPRAWNYCH W OGÓLNEJ LICZBIE BEZROBOTNYCH W KALISZU W LATACH 2014-2021

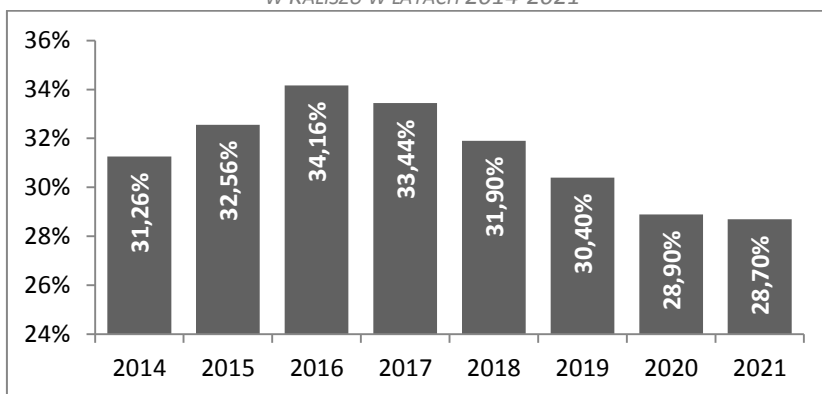


Źródło: opracowanie własne na podstawie danych Powiatowego Urzędu Pracy w Kaliszu

Ważnymi czynnikami mającym wpływ na łatwość znalezienia pracy przez osobę bezrobotną są wykształcenie i kwalifikacje zawodowe. Od 2014 do 2016 roku stwierdzono dość duży wzrost udziału

osób z wykształceniem gimnazjalnym lub niższym w ogólnej liczbie bezrobotnych. Od 2017 roku przedmiotowy wskaźnik corocznie się obniża, jednakże nadal, co trzeci kaliski bezrobotny ukończył najwyżej szkołę gimnazjalną.

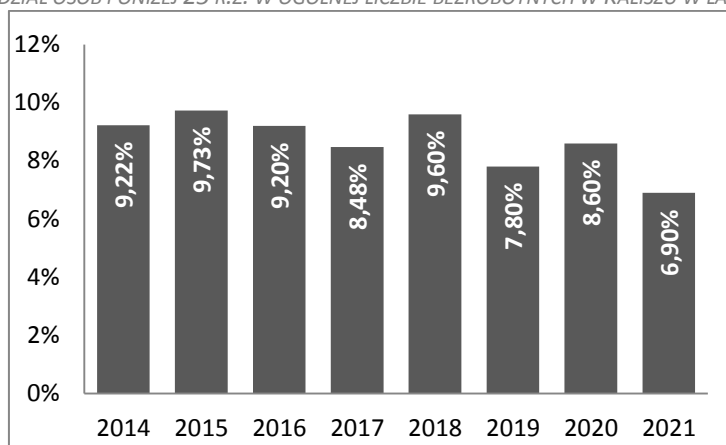
RYSUNEK 31. UDZIAŁ OSÓB Z WYKSZTAŁCENIEM GIMNAZJALNYM LUB NIŻSZYM W OGÓLNEJ LICZBIE BEZROBOTNYCH W KALISZU W LATACH 2014-2021



Źródło: opracowanie własne na podstawie danych Powiatowego Urzędu Pracy w Kaliszu

Jedną z grup szczególnie zagrożonych na rynku pracy są osoby w wieku poniżej 25 roku życia. Osoby w tym wieku często mają trudności ze znalezieniem zatrudnienia spowodowane m. in. brakiem doświadczenia zawodowego lub pewnego rodzaju postawą roszczeniową wobec rynku pracy i pracodawców. Wysoki poziom bezrobocia wśród młodych ludzi może przyczynić się do podjęcia przez nich decyzji o przeprowadzce do większego ośrodka lub za granicę, gdzie w ich opinii łatwiej będzie im znaleźć zatrudnienie. Dlatego też tak istotne dla demografii miasta jest dokładanie starań, których celem będzie przeciwdziałanie bezrobociu wśród ludzi młodych. Od 2015 roku zauważalny jest systematyczny spadek udziału osób młodych w ogólnej liczbie bezrobotnych. W 2017 roku wynosił on niespełna 8,5%. Po wzroście wskaźnika w 2018 roku, w 2019 roku odnotowano ponownie spadek jego wartości i ponownie wzrost w 2020 r.

RYSUNEK 32. UDZIAŁ OSÓB PONIŻEJ 25 R.Ż. W OGÓLNEJ LICZBIE BEZROBOTNYCH W KALISZU W LATACH 2014-2021

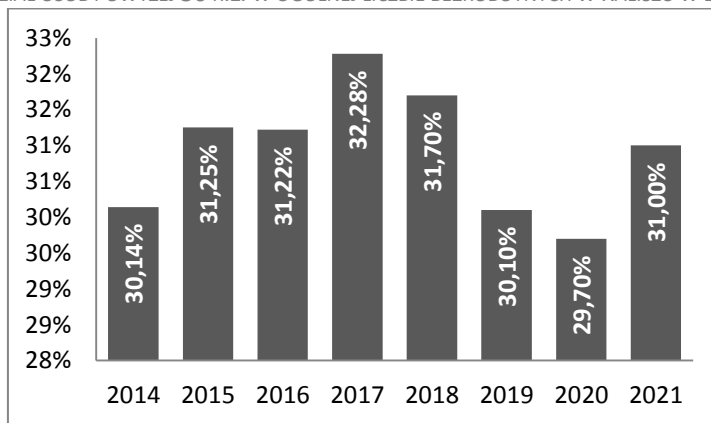


Źródło: opracowanie własne na podstawie danych Powiatowego Urzędu Pracy w Kaliszu

Kolejną grupą szczególnie zagrożoną na rynku pracy są osoby znajdujące się w tak zwanym wieku przedemerytalnym. Osobom bezrobotnym w tym wieku często trudno ponownie znaleźć pracę. Jedną z istotnych przyczyn takiego stanu rzeczy jest dynamiczny rozwój nowoczesnych technologii, w zasadzie we wszystkich dziedzinach gospodarki. Starsi pracownicy często mają trudności w korzystaniu z nowoczesnych rozwiązań, dlatego bardzo istotne jest podnoszenie ich kompetencji, szczególnie z zakresu używania komputera, jako narzędzia pracy. Ponadto powszechne są stereotypy dotyczące starszych pracowników, które zniechęcają wielu pracodawców do ich zatrudnienia.

W okresie objętym analizą udział osób, które ukończyły 50 rok życia w ogólnej liczbie bezrobotnych wzrósł o nieco ponad 2 punkty procentowe. W 2014 wynosił 30,14% natomiast w 2017 roku 32,28%. Od 2018 roku wskaźnik maleje i w 2020 roku osiągnął najniższy poziom. Pomimo tendencji malejącej wskaźnika prawie 1/3 kaliskich bezrobotnych może mieć trudności ze znalezieniem nowej pracy ze względu na swój wiek. W związku z tym należy podejmować działania prowadzące do aktywizacji zawodowej tej grupy.

RYSUNEK 33. UDZIAŁ OSÓB POWYŻEJ 50 R.Ż. W OGÓLNEJ LICZBIE BEZROBOTNYCH W KALISZU W LATACH 2014-2021

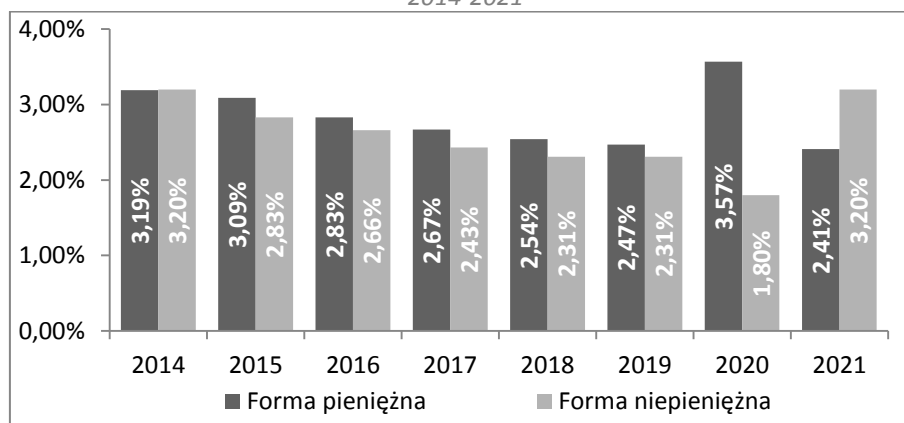


Źródło: opracowanie własne na podstawie danych Powiatowego Urzędu Pracy w Kaliszu

Podsumowując sytuację na rynku pracy należy stwierdzić, że mimo tego, iż skala problemu bezrobocia w ostatnich latach znacznie się zmniejszyła, nadal istnieje potrzeba prowadzenia działań aktywizujących osoby bezrobotne, w szczególności przedstawicieli tzw. grup defaworyzowanych na rynku pracy: osoby długotrwale bezrobotne, osoby z niskim wykształceniem, osoby w wieku powyżej 50 roku życia czy niepełnosprawnych.

Ze względu na ogólną poprawę sytuacji finansowej gospodarstw domowych, w ostatnich latach odnotowano spadek udziału mieszkańców korzystających ze świadczeń pomocy społecznej. Miejski Ośrodek Pomocy Społecznej w Kaliszu przyznaje zasiłki gospodarstwom domowym spełniającym kryteria dochodowe. W analizowanym okresie udział mieszkańców korzystających z formy pieniężnej zasiłków pomocy społecznej spadł z 3,19% w 2014 roku do 2,47% w 2019 roku. Nieco bardziej obniżył się udział osób korzystających ze świadczeń niepieniężnych – w 2014 roku wynosił on 3,20%, a w 2020 roku 1,80%. W 2021 roku liczba osób korzystających z zasiłków oraz świadczeń niepieniężnych wzrosła (spadek liczby mieszkańców w 2021 r. – 93 512 osób).

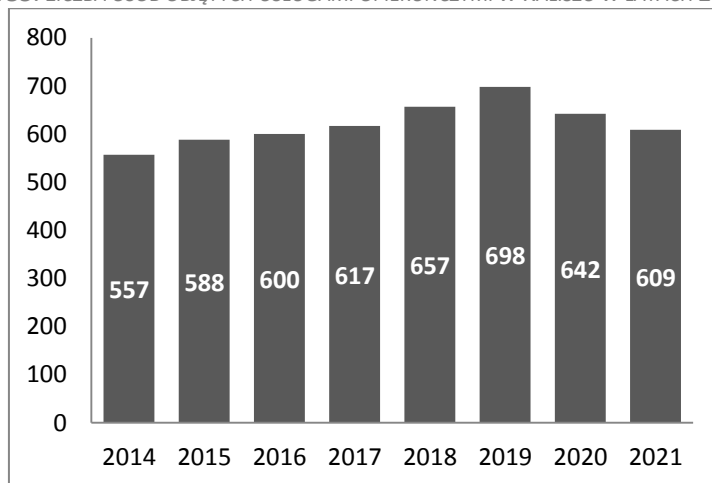
RYSUNEK 34. UDZIAŁ OSÓB KORZYSTAJĄCYCH Z ZASIŁKÓW POMOCY SPOŁECZNEJ W OGÓLNEJ LICZBIE MIESZKAŃCÓW KALISZA W LATACH 2014-2021



Źródło: opracowanie własne na podstawie danych Miejskiego Ośrodka Pomocy Społecznej w Kaliszu

Jedną z form świadczenia niepieniężnego są usługi opiekuńcze. Usługi opiekuńcze mogą zostać przyznane osobie samotnej, która z powodu wieku, choroby lub innych przyczyn wymaga pomocy innych osób, a jest jej pozbawiona lub osobie, której bliscy nie mogą zapewnić takiej opieki. W ostatnich latach zauważalny był systematyczny wzrost liczby osób objętych usługami opiekuńczymi. Należy również mieć świadomość, że ze względu na postępujący proces starzenia się społeczeństwa oraz zmieniający się model rodziny, zapotrzebowanie na usługi opiekuńcze w następnych latach z całą pewnością będzie rosło.

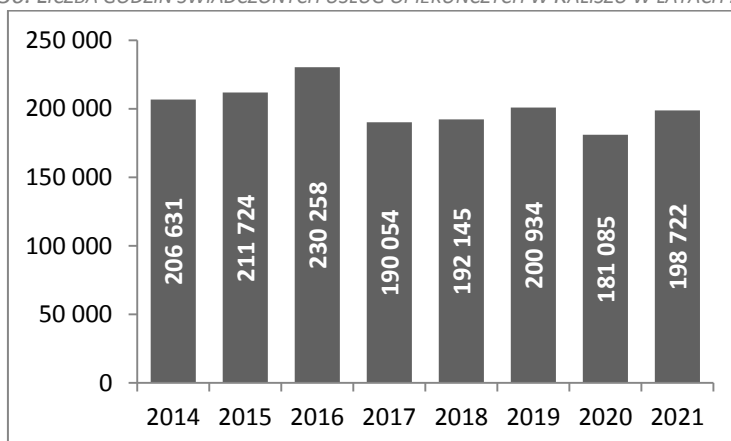
RYSUNEK 35. LICZBA OSÓB OBJĘTYCH USŁUGAMI OPIEKUŃCZYMI W KALISZU W LATACH 2014-2021



Źródło: opracowanie własne na podstawie danych Miejskiego Ośrodka Pomocy Społecznej w Kaliszu

W latach 2014-2016 zwiększała się liczba godzin świadczonych usług opiekuńczych. W 2017 roku zauważalny był dość gwałtowny spadek ich liczby. Należy również zaznaczyć, że mimo faktu, że liczba godzin świadczonych usług się zwiększała, średnio jednej osobie z nich korzystającej poświęcano coraz mniej czasu. Od 2017 roku wskaźnik przyjmuje wartość rosnące względem poprzedniego. W 2021 roku jedna osoba korzystająca z tej formy świadczeń otrzymała średnio 326 godzin opieki w skali roku.

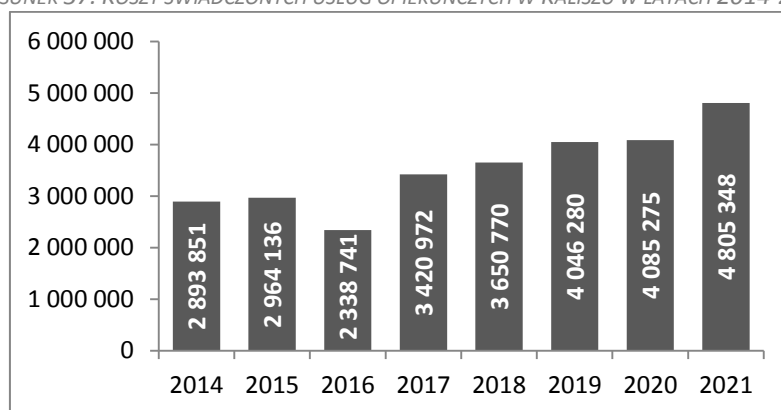
RYSUNEK 36. LICZBA GODZIN ŚWIADCZONYCH USŁUG OPIEKUŃCZYCH W KALISZU W LATACH 2014-2021



Źródło: opracowanie własne na podstawie danych Miejskiego Ośrodka Pomocy Społecznej w Kaliszu

Mimo skrócenia czasu, w którym osoby potrzebujące otrzymywały opiekę, koszty związane ze świadczeniem usług opiekuńczych znacząco wzrosły, co tłumaczyć należy między innymi wzrostem płacy minimalnej oraz ogólnym podniesieniem cen. W 2014 roku wydatki na usługi opiekuńcze wynosiły niecałe 2,9 mln zł, a od 2019 roku ponad 4 mln zł.

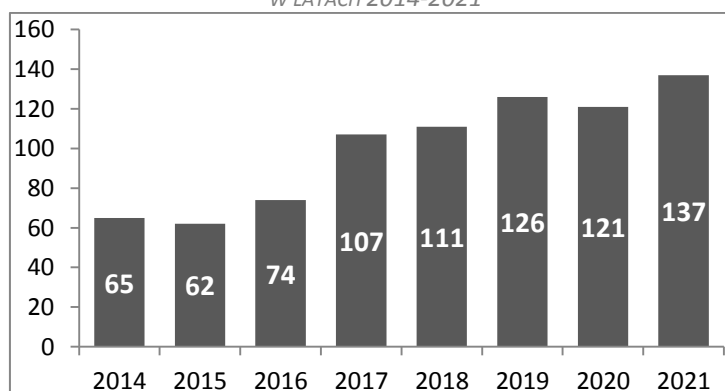
RYSUNEK 37. KOSZT ŚWIADCZONYCH USŁUG OPIEKUŃCZYCH W KALISZU W LATACH 2014-2021



Źródło: opracowanie własne na podstawie danych Miejskiego Ośrodka Pomocy Społecznej w Kaliszu

Specjalistyczne usługi opiekuńcze są to usługi dostosowane do szczególnych potrzeb wynikających z rodzaju schorzenia lub niepełnosprawności, świadczone przez osoby ze specjalistycznym przygotowaniem zawodowym. W analizowanym okresie generalnie wzrastała liczba osób z zaburzeniami psychicznymi, które korzystały ze specjalistycznych usług opiekuńczych.

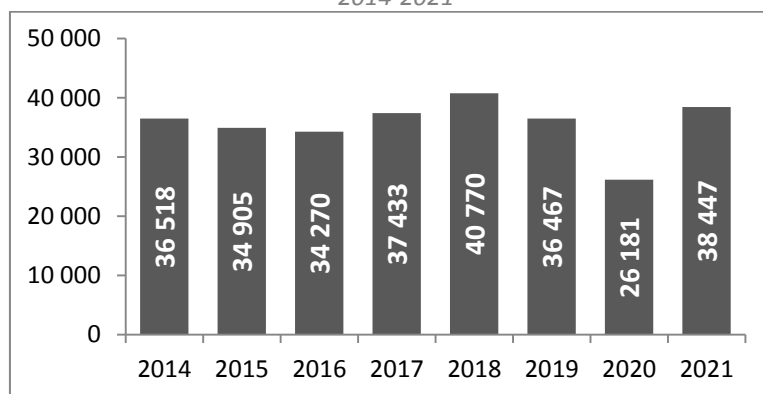
RYSUNEK 38. LICZBA OSÓB Z ZABURZENIAMI PSYCHICZNYMI KORZYSTAJĄCYCH ZE SPECJALISTYCZNYCH USŁUG OPIEKUŃCZYCH W KALISZU W LATACH 2014-2021



Źródło: opracowanie własne na podstawie danych Miejskiego Ośrodka Pomocy Społecznej w Kaliszu

Mimo wzrostu zapotrzebowania na usługi specjalistyczne, w latach 2014-2016 skrócono czas ich świadczenia. W 2017 roku dość znacznie go wydłużono, jednak z uwagi na duży wzrost w tym roku liczby osób korzystających z usług, zwiększenie liczby godzin w żaden sposób nie zaspokoiło zapotrzebowania. W 2014 roku mieszkańcy Kalisza korzystający z usług specjalisty mogli liczyć średnio na prawie 562 godziny świadczenia w skali roku, a w 2021 roku na niecałe 281 godzin.

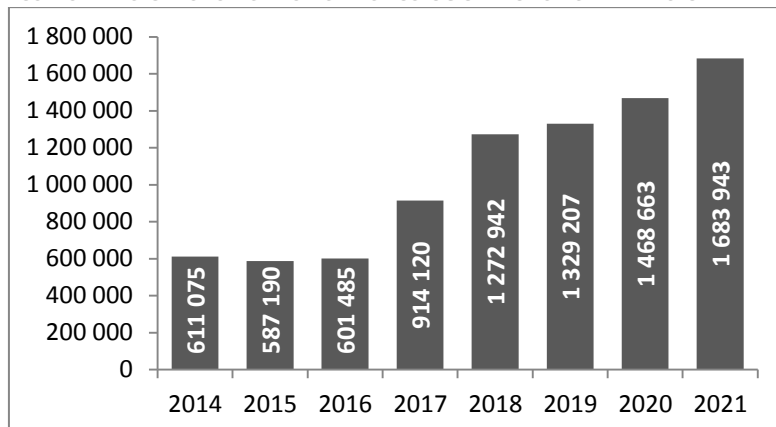
RYSUNEK 39. LICZBA GODZIN ŚWIADCZONYCH SPECJALISTYCZNYCH USŁUG OPIEKUŃCZYCH W KALISZU W LATACH 2014-2021



Źródło: opracowanie własne na podstawie danych Miejskiego Ośrodka Pomocy Społecznej w Kaliszu

Od 2014 roku znacząco wzrósł koszt świadczonych specjalistycznych usług opiekuńczych. Usługi te w pierwszym roku analizowanego okresu kosztowały Miasto 611 tys. zł, by na koniec badanego przedziału czasowego kosztować ponad 1,68 mln zł.

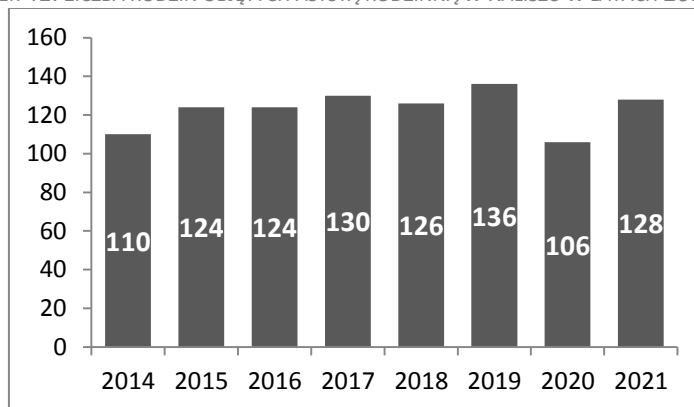
RYSUNEK 40. KOSZT ŚWIADCZONYCH SPECJALISTYCZNYCH USŁUG OPIEKUŃCZYCH W KALISZU W LATACH 2014-2021



Źródło: opracowanie własne na podstawie danych Miejskiego Ośrodka Pomocy Społecznej w Kaliszu

Asysta rodzinna jest pracą wykonywaną w środowisku zamieszkania, jej głównym celem jest umiejętne wspieranie rodziny w dążeniu do polepszenia sytuacji socjalno-bytowej oraz do wzmocnienia umiejętności wychowawczych rodziców. Asystą rodzinną mogą zostać objęte rodziny wychowujące dzieci, skierowana jest na zapewnienie dzieciom możliwości zdrowego i pełnego rozwoju w środowisku rodzinnym. W ostatnich latach wzrastała liczba rodzin korzystających ze wsparcia asystenta rodziny. W 2014 roku asystenci w prawidłowym funkcjonowaniu wspierali 110 rodzin, do 2019 roku ich liczba wzrosła do 136.

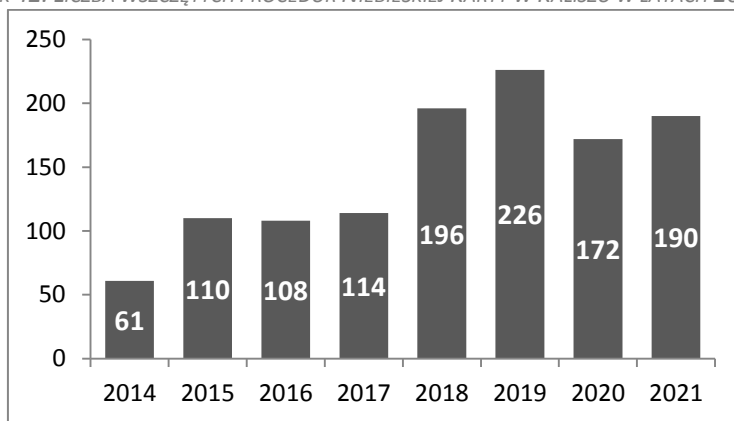
RYSUNEK 41. LICZBA RODZIN OBJĘTYCH ASYSTĄ RODZINNĄ W KALISZU W LATACH 2014-2021



Źródło: opracowanie własne na podstawie danych Miejskiego Ośrodka Pomocy Społecznej w Kaliszu

Procedura Niebieskiej Karty może być wszczęta przez pracowników uprawnionych do tego instytucji (jednostki organizacyjne pomocy społecznej, policji, oświaty czy służby zdrowia) w sytuacji, gdy ma uzasadnione przypuszczenia, że w danej rodzinie dochodzi do przemocy domowej. Procedura Niebieskiej Karty prowadzona jest niezależnie od innych postępowań: karnego, cywilnego czy rodzinnego. W analizowanym okresie wzrosła liczba procedur Niebieskiej Karty prowadzonych na terenie Kalisza z 61 w 2014 roku do 226 w 2019 roku. Należy jednak zaznaczyć, że wzrost liczby prowadzonych procedur Niebieskiej Karty nie musi wcale świadczyć o tym, że obecnie problem przemocy domowej stał się bardziej powszechny. Wręcz przeciwnie, może to oznaczać, że w społeczeństwie wykształcił się brak przyzwolenia na stosowanie przemocy, czego efektem jest częstsze zgłaszanie tego typu nadużyć.

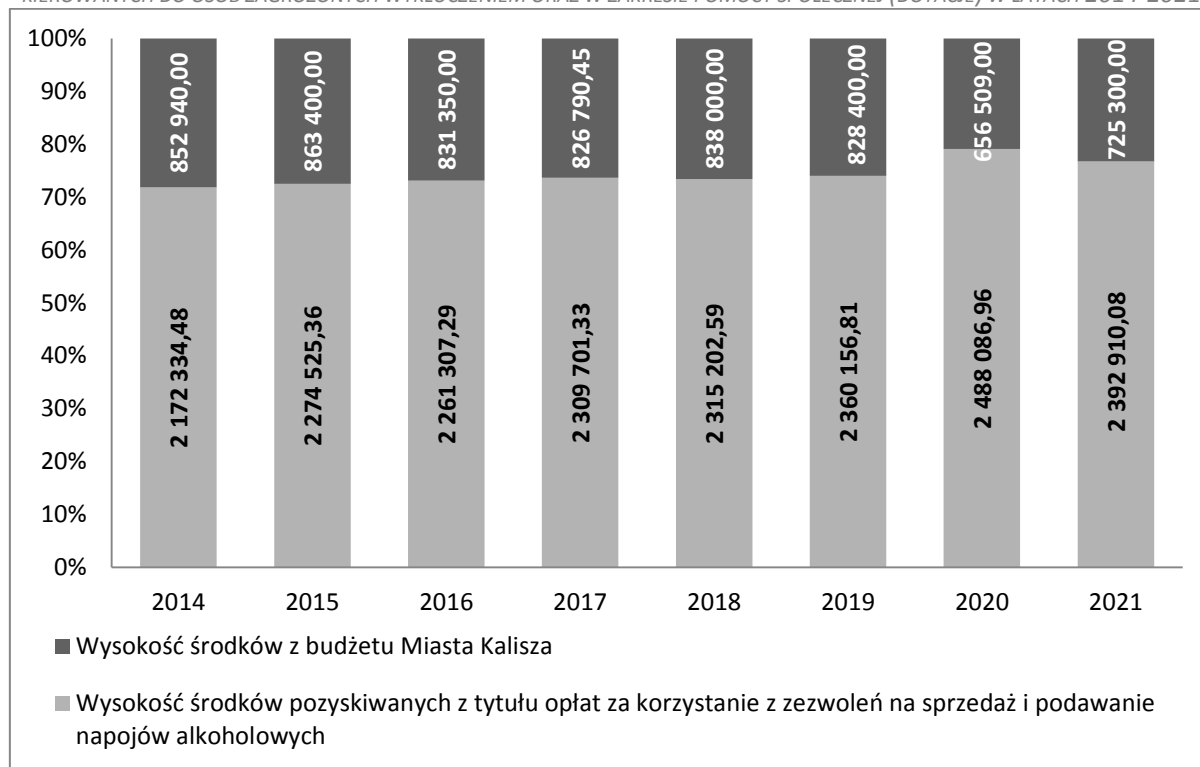
RYSUNEK 42. LICZBA WSZCZĘTYCH PROCEDUR NIEBIESKIEJ KARTY W KALISZU W LATACH 2014-2021



Źródło: opracowanie własne na podstawie danych Miejskiego Ośrodka Pomocy Społecznej w Kaliszu

Rada Miejska Kalisza każdego roku uchwała Miejski Program Profilaktyki i Rozwiązywania Problemów Alkoholowych, wynikający ze Strategii Rozwiązywania Problemów Społecznych na lata 2016 – 2025. Realizacja Programu finansowana jest z pozyskiwanych opłat za korzystanie z zezwoleń na sprzedaż i podawanie napojów alkoholowych. Z tych środków oraz z dotacji Miasta Kalisza realizowane są także pozostałe działania kierowane do osób zagrożonych wykluczeniem społecznym, a także działania w zakresie pomocy społecznej. W analizowanym okresie poziom wspomnianych środków ulegał nieznacznym wahaniom, utrzymując się jednak na zbliżonym poziomie.

RYSUNEK 43. WYSOKOŚĆ ŚRODKÓW POZYSKIWANYCH Z TYTUŁU OPŁAT ZA KORZYSTANIE Z ZEZWOLEŃ NA SPRZEDAŻ I PODAWANIE NAPOJÓW ALKOHOLOWYCH ORAZ ŚRODKÓW Z BUDŻETU MIASTA KALISZA WYDATKOWANYCH NA FINANSOWANIE DZIAŁAŃ KIEROWANYCH DO OSÓB ZAGROŻONYCH WYKLUCZENIEM ORAZ W ZAKRESIE POMOCY SPOŁECZNEJ (DOTACJE) W LATACH 2014-2021



Źródło: opracowanie własne na podstawie danych Wydziału Spraw Społecznych i Mieszkaniowych UM Kalisza

Jednym z działań Miasta Kalisza skierowanym do zagrożonych wykluczeniem społecznym, dotkniętych bezdomnością jest Pilotażowego Projekt pn. „Powrót z Bezdomności”, realizowany we współpracy z Towarzystwem Pomocy im. Św. Brata Alberta w Kaliszu. W ramach programu w 2017 roku 5 osobom

przydzielono na czas określony lokale treningowe, przeznaczone do samodzielnego zamieszkiwania przez osoby długotrwale bezdomne przy wsparciu opiekuna wskazanego przez Towarzystwo.

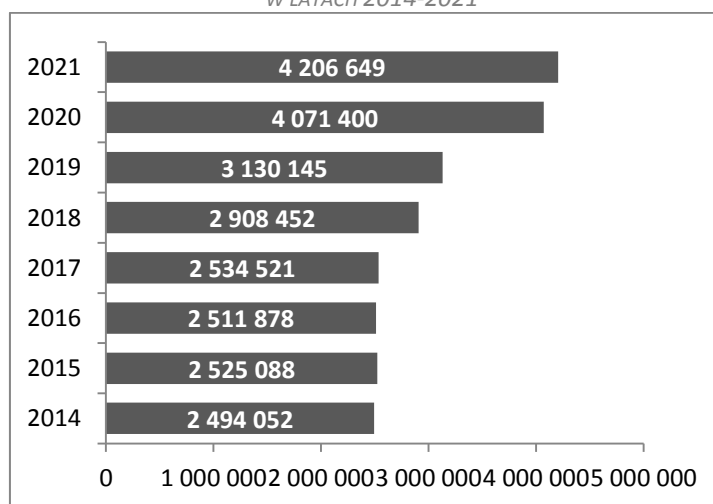
Ze względu na wydłużanie się czasu trwania ludzkiego życia w naturalny sposób zwiększa się udział osób niepełnosprawnych w społeczeństwie. Należy zaznaczyć, że większość osób starszych, które w wyniku podeszłego wieku straciły pełną sprawność zazwyczaj nie starają się o orzeczenia prawne, które by potwierdzały ich niepełnosprawność.

Kalisz, co roku pozyskuje środki z Państwowego Funduszu Rehabilitacji Osób Niepełnosprawnych na realizację działań adresowanych do osób niepełnosprawnych. Na przestrzeni lat liczba zadań realizowanych ze środków PFRON będących w dyspozycji MOPS przedstawia się następująco:

Rok	2014	2015	2016	2017	2018	2019	2020	2021
Liczba zadań	16	12	16	15	18	19	24	21

Wysokość środków PFRON będąca do dyspozycji MOPS na realizację ww. zadań utrzymuje się na podobnym poziomie w latach 2014 – 2017, oscylując wokół kwoty 2,5 mln zł. W 2021 roku wysokość środków przekroczyła 4,2 mln zł.

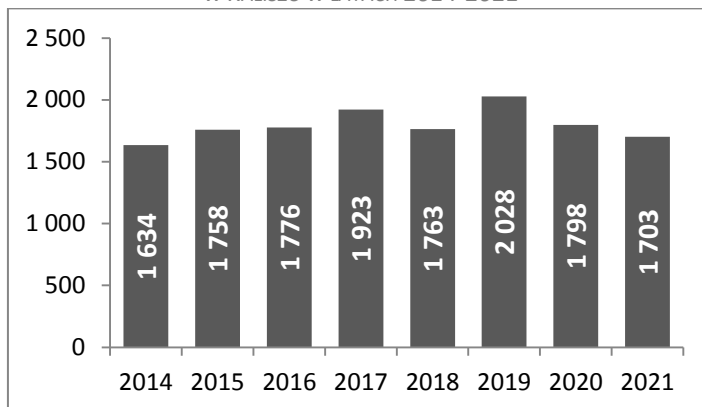
RYSUNEK 44. WYSOKOŚĆ ŚRODKÓW Z PFRON NA REALIZOWANIE ZADAŃ SKIEROWANYCH DO OSÓB NIEPEŁNOSPRAWNYCH W KALISZU W LATACH 2014-2021



Źródło: opracowanie własne na podstawie danych Miejskiego Ośrodka Pomocy Społecznej w Kaliszu

W analizowanym okresie stwierdzono znaczący wzrost liczby osób otrzymujących wsparcie w ramach zadań realizowanych ze środków PFRON. W 2014 roku ich liczba wynosiła 1634, natomiast w 2019 roku 2028.

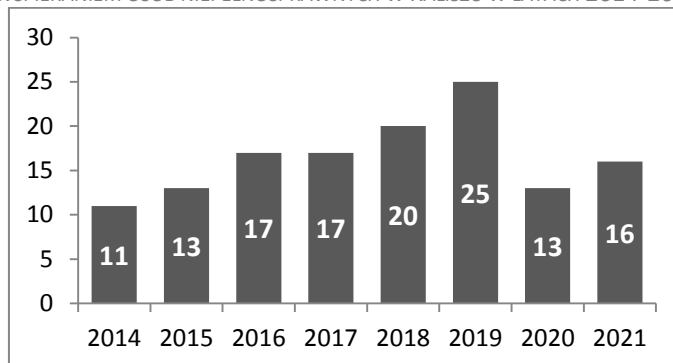
RYSUNEK 45. LICZBA OSÓB, KTÓRE OTRZYMAŁY WSPARCIE W RAMACH ZADAŃ REALIZOWANYCH ZE ŚRODKÓW PFRON W KALISZU W LATACH 2014-2021



Źródło: opracowanie własne na podstawie danych Miejskiego Ośrodka Pomocy Społecznej w Kaliszu

Na poprawę sytuacji osób niepełnosprawnych istotny wpływ mają organizacje pozarządowe, które działają na ich rzecz. Organizacje pozarządowe nie tylko organizują wydarzenia adresowane do osób niepełnosprawnych, ale także samodzielnie starają się pozyskiwać środki na zadania związane ze wspieraniem osób niepełnosprawnych w codziennym funkcjonowaniu, w tym np. na rehabilitację. Na początku badanego przedziału czasowego w Kaliszu aktywnie działało 11 organizacji pozarządowych, których działalność statutowa była związana ze wspieraniem osób niepełnosprawnych. Ich liczba stopniowo rosła i w 2019 roku wyniosła 25.

RYSUNEK 46. LICZBA AKTYWNIE DZIAŁAJĄCYCH ORGANIZACJI POZARZĄDOWYCH, KTÓRYCH DZIAŁALNOŚĆ STATUTOWA JEST ZWIĄZANA ZE WSPIERANIEM OSÓB NIEPEŁNOSPRAWNYCH W KALISZU W LATACH 2014-2021



Źródło: opracowanie własne na podstawie danych Wydziału Spraw Społecznych i Mieszkaniowych UM Kalisza

CEL 1.4. PODNIESIENIE JAKOŚCI I DOSTĘPNOŚCI USŁUG Z ZAKRESU OCHRONY ZDROWIA

W latach 2014 – 2021 Miasto Kalisz wspierało finansowo działalność Wojewódzkiego Szpitala Zespolonego im. Ludwika Perzyny w Kaliszu, Wojewódzkiego Specjalistycznego Zespołu Zakładów Opieki Zdrowotnej Chorób Płuc i Gruźlicy w Wolicy k/Kalisza oraz Samodzielnego Publicznego Zakładu Opieki Zdrowotnej Wielkopolskiego Centrum Onkologii za pomocą środków pochodzących z budżetu miasta. Oprócz poniższych wydatków przekazano również dotacje na wydatki bieżące – remonty WSZ.

2014:

Dofinansowanie budowy ośrodka radioterapii na terenie wydzielonym z Wojewódzkiego Szpitala Zespolonego im. Ludwika Perzyny w Kaliszu, w ramach struktury Samodzielnego Publicznego Zakładu Opieki Zdrowotnej Wielkopolskiego Centrum Onkologii (WPF) Zadanie zakończono w 2014r. Na podstawie porozumienia z Wojewodą Wielkopolskim, Miasto Kalisz zobowiązane zostało do przygotowania i sfinansowania dokumentacji technicznej projektowanego ośrodka radioterapii na terenie Wojewódzkiego Szpitala Zespolonego oraz uzyskania pozwolenia na budowę, a następnie

przeniesienia decyzji pozwolenie na budowę na Województwo Wielkopolskie, jako inwestora zadania. W 2014r. zakończono prace związane z nadzorem autorskim nad budową Ośrodka. Ponadto opracowano wielobranżową dokumentację projektową dla zadania pn.: "Projekt wykonawczy adaptacji pomieszczeń bunkra nr 2 dla akceleratora firmy Varian w budynku Ośrodka Radioterapii w Kaliszu" oraz dla zadania pn.: "Projekt wykonawczy adaptacji pomieszczeń dla symulatora firmy Varian w budynku Ośrodka Radioterapii w Kaliszu. Ponadto zgodnie z porozumieniem Miasto przekazało środki finansowe inwestorowi w wysokości 1.084.914 zł. Poniesiono wydatki w wysokości 1.235.134 zł.

2015:

Dotacja na dofinansowanie i refundację zakupu sprzętu medycznego dla Wojewódzkiego Szpitala Zespolonego im. Ludwika Perzyny w Kaliszu w kwocie 400.000 zł.

2016:

Dotacja celowa na dofinansowanie zakupu aparatury medycznej dla Wojewódzkiego Szpitala Zespolonego im. Ludwika Perzyny w Kaliszu - zakup zestawu endoskopowego w kwocie 300.000 zł.

2018:

Dotacja celowa na dofinansowanie i refundację zakupu sprzętu medycznego dla Wojewódzkiego Specjalistycznego Zespołu Zakładów Opieki Zdrowotnej Chorób Płuc i Gruźlicy w Wolicy k/Kalisza w kwocie 210.000 zł.

Dotacja celowa na realizację zadania pn. „Dofinansowanie budowy bazy Śmigłowcowej Służby Ratownictwa Medycznego (HEMS) na terenie lotniska Michałków w Ostrowie Wielkopolskim w kwocie 108 542 zł.

2019:

Dotacja celowa dla Wojewódzkiego Szpitala Zespolonego im. Ludwika Perzyny w Kaliszu na zakup ambulansu typu A w kwocie 200.000 zł. Zakup nowego ambulansu jest elementem niezbędnym z punktu widzenia konieczności zachowania ciągłości działalności i niezakłóconej pracy. Tego typu pojazdy są wykorzystywane przez Szpitalny Oddział Ratunkowy do realizacji transportów pacjentów niezdolnych do samodzielnego poruszania się po zakończeniu hospitalizacji w szpitalu.

Dotacja celowa dla Wojewódzkiego Specjalistycznego Zespołu Zakładów Opieki Zdrowotnej Chorób Płuc i Gruźlicy w Wolicy k/Kalisza w kwocie 300.000 zł na zakup ambulansu ratunkowego typu B. Zakup nowego ambulansu jest elementem niezbędnym z punktu widzenia konieczności dostosowania zakresu świadczonych usług medycznych do obecnych wymogów cywilizacyjnych i społecznych.

2020:

Dotacja celowa na zakup respiratora, kardiomonitora oraz łóżka dla Wojewódzkiego Szpitala Zespolonego im. Ludwika Perzyny w Kaliszu w wysokości 100.000 zł.

Dotacja celowa na zakup sprzętu medycznego dla Wojewódzkiego Specjalistycznego Zespołu Zakładów Opieki Zdrowotnej Chorób Płuc i Gruźlicy w Wolicy k/Kalisza (w związku z przeciwdziałaniem COVID-19) w wysokości 59.800 zł.

Dotacja na zakup sprzętu medycznego ratującego życie dla Wojewódzkiego Specjalistycznego Zespołu zakładów Opieki Zdrowotnej Chorób Płuc i Gruźlicy w Wolicy k/Kalisza w wysokości 50.000 zł.

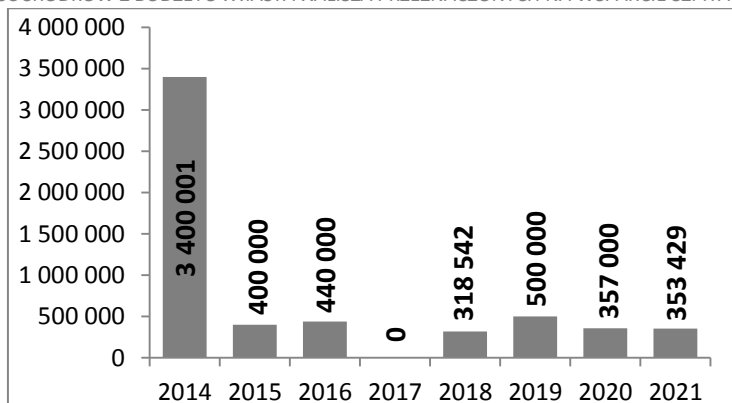
Dotacja celowa na zakup zamrażarki laboratoryjnej (-80 stopni zamrażania) do szczepionek na COVID-19 dla Wojewódzkiego Specjalistycznego Zespołu Zakładów Opieki Zdrowotnej Chorób Płuc i gruźlicy w Wolicy k/Kalisza w wysokości 27.000 zł.

2021:

Dotacja celowa na zakup specjalistycznego sprzętu medycznego ultrasonografu i elektrokardiografu dla Oddziału Udarowego oraz wideokolonoskopu dla Pracowni Endoskopowej Wojewódzkiego Szpitala Zespolonego im. Ludwika Perzyny w Kaliszu w wysokości 293.429 zł.

Dotacja celowa na zakup wyposażenia pawilonu łóżkowego do rehabilitacji pulmonologicznej, w tym dla osób z powikłaniami wywołanymi przez zakażenie SARS-CoV-2 dla Wojewódzkiego Specjalistycznego Zespołu Zakładów Opieki Zdrowotnej chorób płuc i Gruźlicy w Wolicy k/Kalisza w wysokości 60.000 zł.

RYSUNEK 47. WYSOKOŚĆ ŚRODKÓW Z BUDŻETU MIASTA KALISZA PRZEZNACZONYCH NA WSPARCIE SZPITALI W LATACH 2014-2021

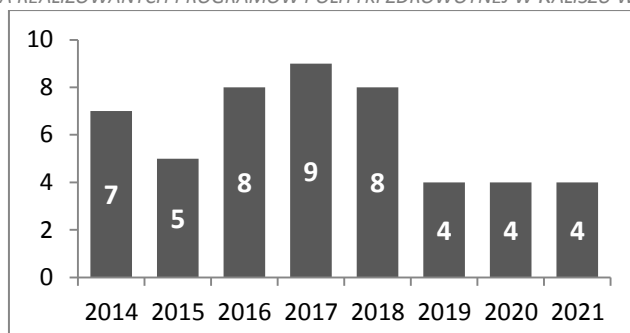


Źródło: opracowanie własne na podstawie danych Wydziału Spraw Społecznych i Mieszkaniowych UM Kalisza

Istotne znaczenie dla poprawy stanu zdrowia społeczności lokalnej ma prowadzenie na szeroką skalę działań o charakterze profilaktycznym, dzięki którym lekarze będą mieli możliwość zdiagnozowania groźnych dla zdrowia i życia mieszkańców chorób we wczesnym ich stadium, co pozwoli na skuteczną terapię. W ostatnich latach Miasto Kalisz realizowało kilka programów polityki zdrowotnej, których celem była poprawa stanu zdrowia mieszkańców. Program polityki zdrowotnej jest to zespół zaplanowanych i zamierzonych działań z zakresu opieki zdrowotnej ocenianych, jako skuteczne, bezpieczne i uzasadnione, umożliwiających osiągnięcie w określonym terminie założonych celów, polegających na wykrywaniu i zrealizowaniu określonych potrzeb zdrowotnych oraz poprawy stanu zdrowia określonej grupy świadczeniobiorców, opracowany, wdrażany, realizowany i finansowany przez ministra albo jednostkę samorządu terytorialnego.

W analizowanym przedziale czasowym, każdego roku Miasto Kalisz realizowało inną liczbę programów polityki zdrowotnej, które adresowane były do różnych grup odbiorców. Najwięcej programów zrealizowano w 2017 roku. Wówczas mieszkańcy Kalisza mogli korzystać z programu: medycyny sportowej dla dzieci i młodzieży, wczesnego wykrywania chorób piersi u kobiet, wczesnego wykrywania chorób płuc, wczesnego wykrywania raka jelita grubego, profilaktyki zakażeń HPV oraz HCV, profilaktyki stomatologicznej wśród dzieci, czy profilaktycznych szczepień przeciwko pneumokokom dla dzieci.

RYSUNEK 48. LICZBA REALIZOWANYCH PROGRAMÓW POLITYKI ZDROWOTNEJ W KALISZU W LATACH 2014-2021

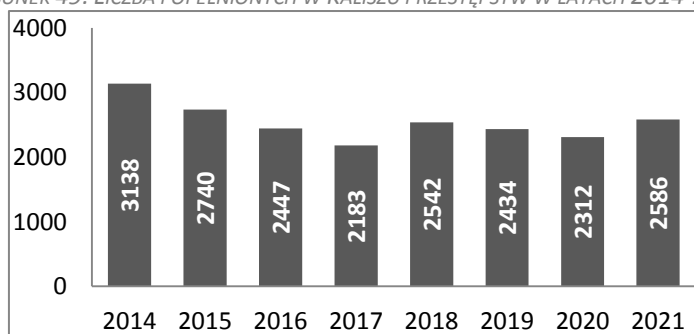


Źródło: opracowanie własne na podstawie danych Wydziału Spraw Społecznych i Mieszkaniowych UM Kalisza

CEL 1.5. ZWIĘKSZENIE SKUTECZNOŚCI DZIAŁANIA SŁUŻB ODPOWIEDZIALNYCH ZA BEZPIECZEŃSTWO

O skuteczności działania służb odpowiedzialnych za bezpieczeństwo może świadczyć liczba popełnianych czynów karalnych oraz stopień wykrywalności ich sprawców. W analizowanym okresie zauważalnie spadła liczba popełnianych w Kaliszu przestępstw. W 2014 roku na terenie miasta popełniono 3 138 przestępstw, w następnych latach ich liczba systematycznie spadała i w 2017 roku wyniosła 2 183. W 2018 roku liczba przestępstw wzrosła, po czym w latach 2019 - 2020 nieznacznie spadła. W 2021 r. wskaźnik ponownie wzrósł. Oznacza to, że w stosunku do roku bazowego roczna liczba przestępstw w 2021 r. obniżyła się o blisko 18%.

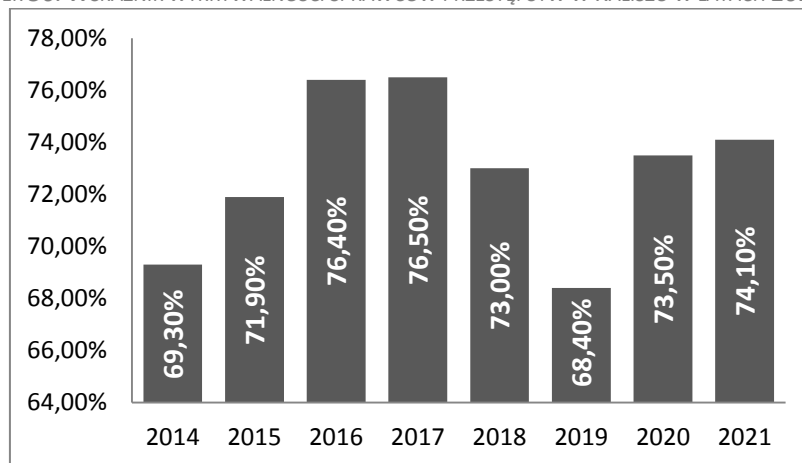
RYSUNEK 49. LICZBA POPEŁNIONYCH W KALISZU PRZESTĘPSTW W LATACH 2014-2021



Źródło: opracowanie własne na podstawie danych GUS

Na przestrzeni ostatnich lat wzrósł również poziom wykrywalności sprawców przestępstw. W 2014 roku organy wymiaru sprawiedliwości wykrywały sprawców prawie 70% przestępstw. Do 2017 roku ich skuteczność poprawiła się do 76,5%. W latach 2018-2019 roku wykrywalność spadała a w kolejnych dwóch latach wzrastała.

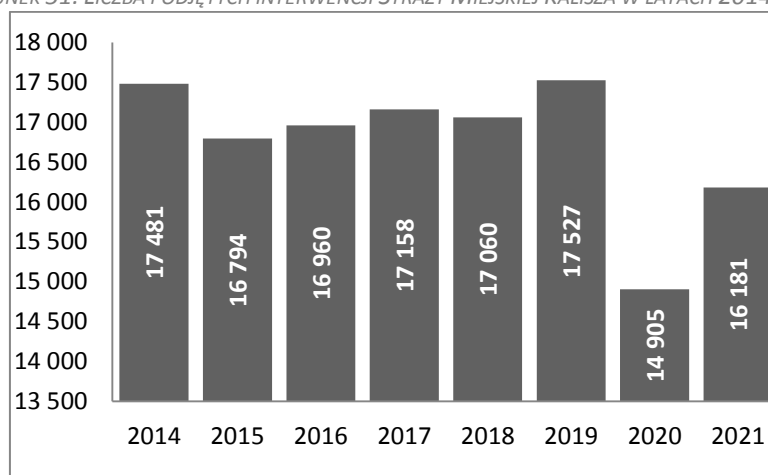
RYSUNEK 50. WSKAŹNIK WYKRYWALNOŚCI SPRAWCÓW PRZESTĘPSTW W KALISZU W LATACH 2014-2021



Źródło: opracowanie własne na podstawie danych GUS

O ochronę porządku publicznego na terenie Kalisza oprócz policji dba także straż miejska. Siedziba Straży Miejskiej Kalisza mieści w sobie Centrum Monitoringu Miejskiego, do którego podłączonych do roku 2016 były 33 kamery monitoringu. W 2017 roku wyposażenie uzupełniono o 1 kamerę mobilną, a w 2018 roku o kolejne 4, służące do monitorowania miejsc, gdzie najczęściej dochodzi do łamania przepisów ustawy o wychowaniu w trzeźwości. Liczba interwencji podejmowanych przez Straż Miejską utrzymywała się na zbliżonym poziomie w całym analizowanym okresie, oscylując wokół wartości 17 tys. rocznie.

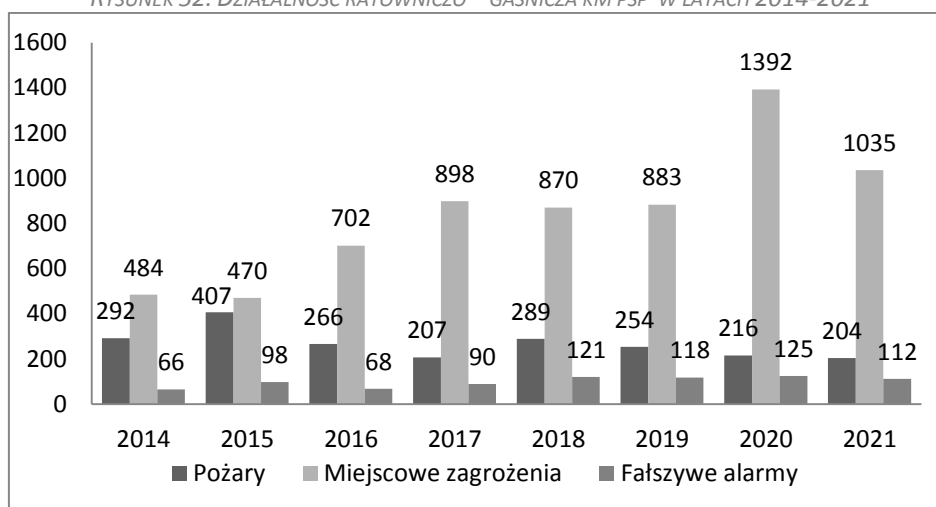
RYSUNEK 51. LICZBA PODJĘTYCH INTERWENCJI STRAŻY MIEJSKIEJ KALISZA W LATACH 2014-2021



Źródło: opracowanie własne na podstawie danych Straży Miejskiej Kalisza

Sprawne funkcjonowanie jednostki Państwowej Straży Pożarnej na terenie Kalisza jest jednym z filarów odpowiadającym za bezpieczeństwo mieszkańców miasta. Działalność ratowniczo – gaśnicza Komendy Miejskiej Straży Pożarnej w Kaliszu scharakteryzować możemy 3 wartościami dot. interwencji: liczby pożarów, miejscowych zagrożeń oraz fałszywych alarmów. W 2019 roku możemy zauważyć wzrost wyjazdów związanych z miejscowymi zagrożeniami oraz spadek wyjazdów związanych z pożarami. Nieznacznie spadła również liczba fałszywych alarmów.

RYSUNEK 52. DZIAŁALNOŚĆ RATOWNICZO – GAŚNICZA KM PSP W LATACH 2014-2021



Źródło: opracowanie własne na podstawie danych KM PSP w Kaliszu oraz GUS BDL

Wysokość wydatków majątkowych z Budżetu Miasta na współfinansowanie wyposażenia Komendy Miejskiej Policji, Straży Miejskiej w Kaliszu oraz Państwowej Straży Pożarnej w Kaliszu:

2014:

- Współfinansowanie zakupu nieoznakowanego pojazdu dla Komendy Miejskiej Policji w Kaliszu. Środki finansowe w wysokości 19.000 zł przekazano na podstawie porozumienia pomiędzy Prezydentem Miasta Kalisza, a Komendantem Miejskim Policji w Kaliszu z dnia 29.04.2014 r.
- Współfinansowanie zakupu dwóch oznakowanych pojazdów dla Komendy Miejskiej Policji w Kaliszu. Środki finansowe w wysokości 36.000 zł, przekazano 24.07.2014r. na podstawie porozumienia pomiędzy Prezydentem Miasta Kalisz, a Komendantem Miejskim Policji w Kaliszu z dnia 27.06.2014 r.
- Zakup samochodu osobowego dla Straży Miejskiej Kalisza. Wydatkowano 56.950 zł.

- Rozbudowa i modernizacja Centralnego Systemu Alarmowego miasta Kalisza. Wykonano dostawę punktu alarmowego wraz z montażem na budynku nr 29 w Centralnym Ośrodku Szkolenia Służby Więziennej w Kaliszu przy ul. Wrocławskiej 193-195. Wydatkowano 16.912,50 zł.
- Zakup psa do wykrywania narkotyków dla Komendy Miejskiej Policji. Zakupiono psa do wykrywania narkotyków i przekazano go Komendzie Miejskiej Policji. Wydatkowano 5.500 zł.

2015:

- Dofinansowanie zakupu dwóch pojazdów służbowych dla Komendy Miejskiej Policji w Kaliszu Planowane środki w wysokości 120.000 zł przekazano na podstawie porozumienia pomiędzy Prezydentem Miasta Kalisza a Komendantem Miejskim Policji w Kaliszu.
- Wymiana elementów sprzętu należącego do Systemu Monitoringu Wizyjnego Miasta. W wyniku realizacji zamówienia zakupiono 2 szt. kamer wraz z akcesoriami tj. wysięgnikiem, adapterami narożnymi i konwerterami IP. Ponadto dokonano demontażu uszkodzonej kamery. Wydatkowano 27.977,48 zł.
- Zakup ciężkiego samochodu ratowniczo - gaśniczego z systemem piany sprężonej na wyposażenie Jednostki Ratowniczo - Gaśniczej nr 1 KM PSP w Kaliszu. Wydatkowano kwotę 1.057.968 zł.
- Współfinansowanie zakupu ciężkiego samochodu ratowniczo-gaśniczego z systemem piany sprężonej na wyposażenie Jednostki Ratowniczo-Gaśniczej nr 1 KM PSP w Kaliszu. Środki w wysokości 211.593,60 zł przekazano na podstawie umowy pomiędzy Miastem Kalisz a Komendantem Miejskim Państwowej Straży Pożarnej w Kaliszu.

2017:

- Zakup mobilnego systemu monitoringu miejskiego. Wydatkowano 21.432,75 zł.
- Dofinansowanie zakupu samochodów dla Komendy Miejskiej Policji w Kaliszu. W 2017 r. dokonano wpłaty na Fundusz Wsparcia Policji w wysokości 70.000 zł, co pozwoliło na dofinansowanie zakupu samochodów dla Komendy Miejskiej Policji w Kaliszu.
- Dostawa ciężkiego samochodu ratowniczo-gaśniczego dla Komendy Miejskiej Państwowej Straży Pożarnej w Kaliszu. Wydatkowano 1.179.570 zł. Dofinansowanie zadania pn. Dostawa ciężkiego samochodu ratowniczo - gaśniczego dla KMPSP w Kaliszu. Wydatkowano 299.570 zł.

2018:

- Dofinansowanie budowy nowej siedziby Komendy Miejskiej Policji w kwocie 10.000.000 zł.
- Dofinansowanie zakupu dwóch samochodów osobowych oznakowanych klasy C (oznakowanego i nieoznakowanego) I w kwocie 68.745 zł.
- Dofinansowanie zakupu dwóch samochodów osobowych oznakowanych klasy C (oznakowanego i nieoznakowanego) II w kwocie 69.500 zł.
- Dofinansowanie zakupu dwóch samochodów rozpoznawczo – ratowniczych wraz z wyposażeniem z przeznaczeniem dla JRG 1 i JRG 2 KM PSP w kwocie 312.000 zł.
- Dofinansowanie zakupu dwóch samochodów operacyjnych z wyposażeniem przeznaczonych dla Komendy Miejskiej Państwowej Straży Pożarnej w kwocie 312.000 zł.

2019:

- Zakup 3 samochodów służbowych typu furgon i 1 samochodu służbowego typu kombi wraz z wyposażeniem dla Komendy Miejskiej Policji w Kaliszu w kwocie 290.000 zł.
- Dofinansowanie w wysokości 42.500 zł zakupu samochodu osobowego (radiowozy nieoznakowanego) segmentu C dla Komendy Miejskiej Policji w Kaliszu.
- Zakup samochodu osobowego (radiowozy nieoznakowanego) segmentu B dla Komendy Miejskiej Policji w Kaliszu. Wydatkowano 56.334,36 zł.

- Dofinansowanie w wysokości 400.000 zł zakupu ciężkiego samochodu gaśniczego - autocysterny ze zbiornikiem na wodę z przeznaczeniem dla Komendy Miejskiej Państwowej Straży Pożarnej w Kaliszu.
- Dofinansowanie zakupu samochodu typu Mikrobus wraz z przyczepką transportową wyposażoną w zwijadło do węży tłocznych W-110 oraz czterech kompletów ubrań chroniących przed czynnikami chemicznymi dla Jednostki Ratowniczo - Gaśniczej nr 1 Komendy Państwowej Straży Pożarnej w Kaliszu. Dofinansowanie zakupu samochodu Renault Trafic, przyczepki transportowej, zwijadła do węży oraz 4 kpl. ubrań chroniących przed czynnikami zewnętrznymi dla Komendy Miejskiej Państwowej Straży Pożarnej w Kaliszu. Na realizację zadania zaplanowano 481.000 zł. Zgodnie z zawartą umową dotyczącą przekazania dofinansowania środki w wysokości 240.000 zł zostały przekazane Komendzie Państwowej Straży Pożarnej.
- Dopuszczenie Jednostki Ratowniczo – Gaśniczej nr 1 w Kaliszu sprzężarkę wysokociśnieniową z osprzętem. W ramach zadania zakupiono sprzężarkę wysokociśnieniową z osprzętem za kwotę 60.000 zł.

2020:

- Dofinansowanie zakupu dwóch radiowozów klasy C (oznakowanego i nieoznakowanego) w wysokości 97.490 zł.
- Dofinansowanie zakupu oznakowanego pojazdu służbowego na bazie samochodu osobowego typu SUV dla Komendy Miejskiej Policji w Kaliszu w wysokości 60.000 zł.
- Zakup namiotu pneumatycznego, pralnicy oraz środków ochrony indywidualnej dla KM PSP w Kaliszu za kwotę 69.900 zł.
- Zakupy inwestycyjne dla Komendy Miejskiej Państwowej Straży Pożarnej w Kaliszu w wysokości 109.130 zł.

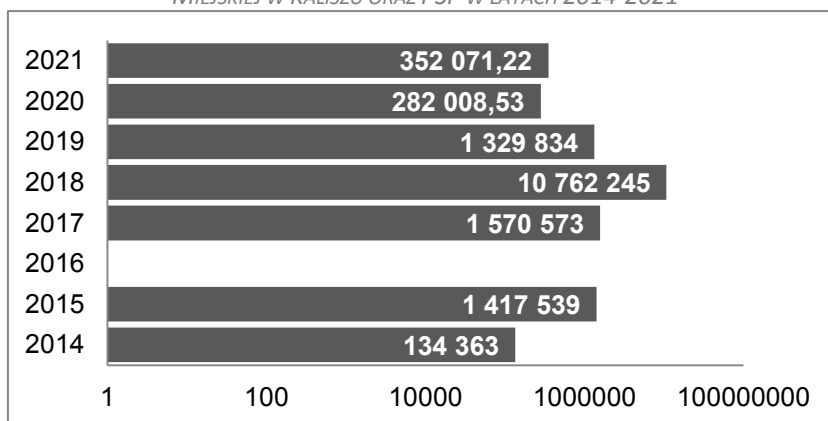
2021:

- Zakup dwóch jednostek centralnych PC do wyświetlania obrazu o dużej rozdzielczości wraz z instalacją w Centrum Monitoringu Wizyjnego Miasta Kalisza dla straży Miejskiej Kalisza w kwocie 17.715,69 zł.
- Zakup kamery typu „obserwator PIT dla Straży Miejskiej - kamera szybkoobrotowa model AL130 z akumulatorem litowo – jonowym o rozdzielczości 4Mpx (2592 x 1520px) z powiększeniem 30x. Łączność do systemu odbywa się bezpośrednio poprzez sieć komórkową GSM (4G-LTE) lub WiFi. Przeznaczona jest do zamontowania w miejscach szczególnie istotnych pod kątem bezpieczeństwa i porządku publicznego, w których nagminnie spożywany jest alkohol oraz w miejscach, w których osoby będące pod jego wpływem zakłócają porządek publiczny. Wydatkowano kwotę 15.388,53 zł.
- Zakup samochodu osobowego (radiowozu nieoznakowanego) marki Hyundai i20 dla Komendy Miejskiej Policji w na podstawie umowy darowizny. Wydatkowano 51.000 zł.
- Dofinansowanie zadania pn. Przebudowa pomieszczeń garażowych wraz z rozbudową budynków magazynowych JRG 1 KM PSP w Kaliszu (dokumentacja projektowa). Wydatkowano 20.000 zł.
- Dofinansowanie zakupu dwóch samochodów operacyjnych dla Komendy Miejskiej PSP w Kaliszu w wysokości 60.000 zł.
- Dofinansowanie zakupu przez Komendę Miejską Państwowej Straży Pożarnej w Kaliszu dwóch samochodów operacyjnych przystosowanych do spełniania warunków dla samochodu uprzywilejowanego poprzez odpowiednie oznakowanie, wyposażenie w urządzenia sygnalizacji

dźwiękowej i świetlnej oraz zainstalowaną łączność radiową wraz z wyposażeniem. Wydatkowano kwotę 130.000 zł.

- Zakup mobilnego symulatora zagrożeń pożarowych dla komendy Miejskiej PSP w Kaliszu do edukacji ekologicznej i przeciwpożarowej dzieci za kwotę 57.967 zł.

RYSUNEK 53. WYSOKOŚĆ WYDATKÓW MAJĄTKOWYCH NA WSPÓLFINANSOWANIE DOPOSAŻENIA KOMENDY MIEJSKIEJ POLICJI, STRAŻY MIEJSKIEJ W KALISZU ORAZ PSP W LATACH 2014-2021

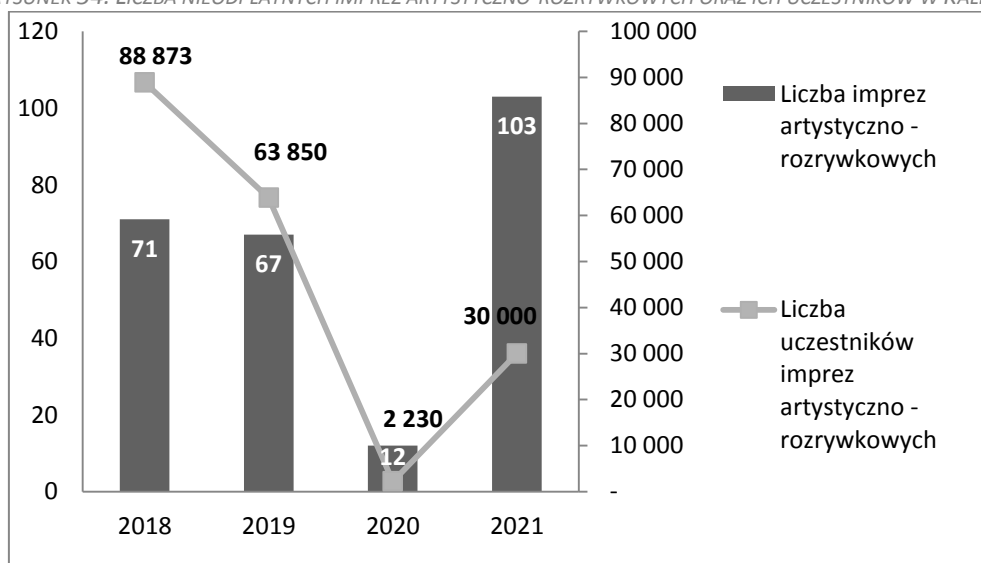


Źródło: opracowanie własne na podstawie danych Wydziału Rozwoju Miasta UM Kalisza

CEL 1.6. ROZWIJANIE I PROMOWANIE OFERTY KULTURALNEJ I ROZRYWKOWEJ

Mieszkańcy Kalisza mają dostęp do szerokiej oferty kulturalnej. Liczbę uczestników imprez oraz liczbę imprez artystyczno-rozrywkowych, na które wstęp jest nieodpłatny, organizowanych ze środków z Budżetu Miasta przedstawia poniższy rysunek.

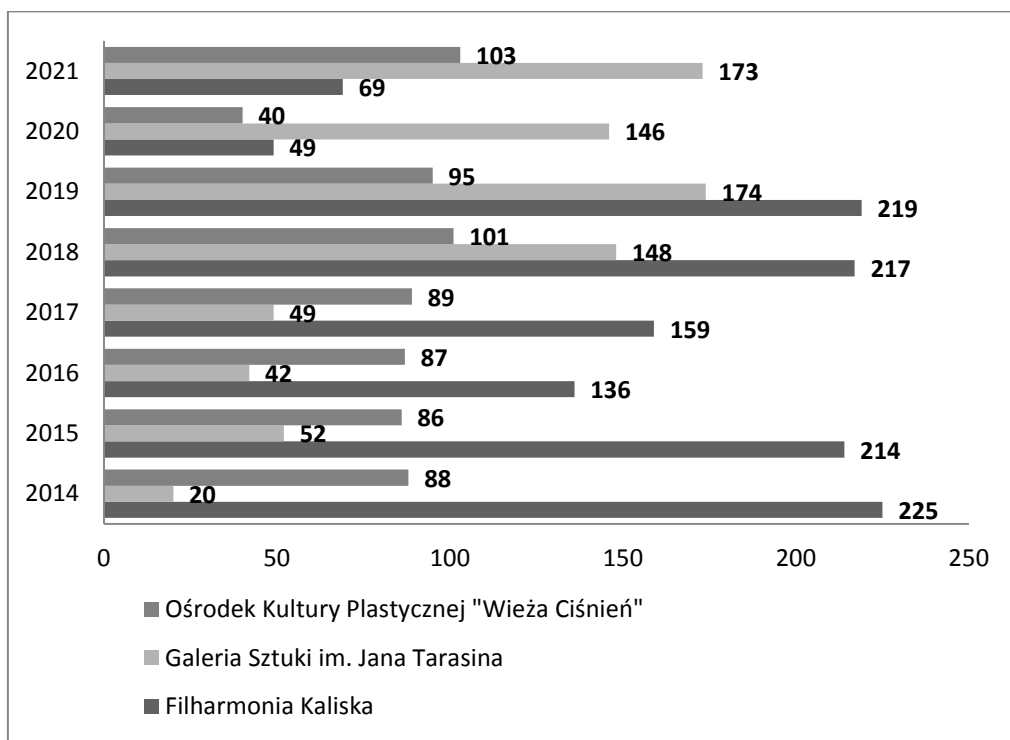
RYSUNEK 54. LICZBA NIEODPŁATNYCH IMPREZ ARTYSTYCZNO-ROZRYWKOWYCH ORAZ ICH UCZESTNIKÓW W KALISZU



Źródło: opracowanie własne na podstawie danych Wydziału Kultury i Sztuki, Sportu i Turystyki UM Kalisza

W imieniu Miasta wydarzenia kulturalne organizowane są m.in. przez Filharmonię Kaliską, Galerię Sztuki im. Jana Tarasina czy Ośrodek Kultury Plastycznej „Wieża Ciśnień”. W latach objętych badaniem można zaobserwować znaczne zmiany w liczbie organizowanych przez wymienione instytucje wydarzeń. Zdecydowanie najwięcej wydarzeń organizuje Filharmonia Kaliska, w latach 2018 - 2019 liczba wydarzeń przekroczyła 200. A analizowanym okresie 2018 – 2019 zwiększyła się liczba organizowanych wydarzeń przez Galerię Sztuki im. Jana Tarasina oraz Ośrodek Kultury Plastycznej „Wieża Ciśnień”.

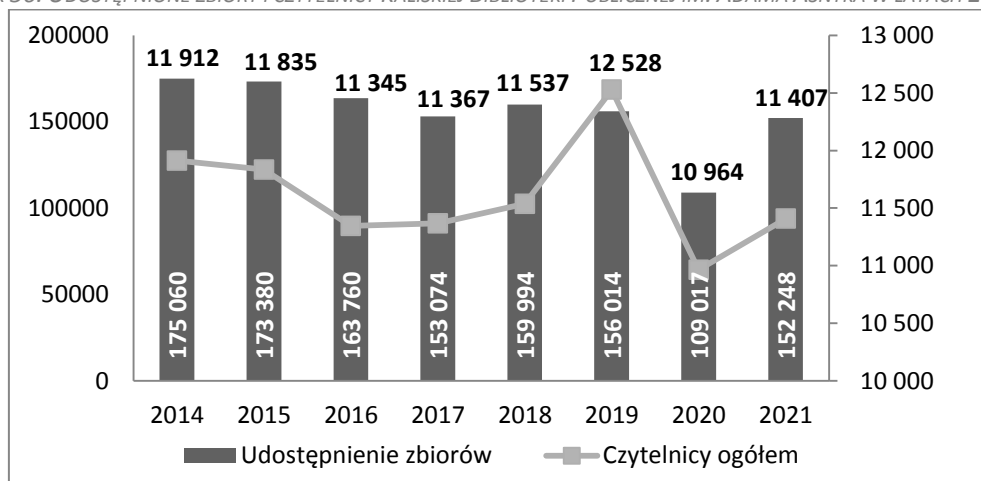
RYSUNEK 55. LICZBA WYDARZEŃ KULTURALNYCH ORGANIZOWANYCH PRZEZ FILHARMONIĘ KALISKĄ, GALERIĘ SZTUKI IM. JANA TARASINA I OŚRODEK KULTURY PLASTYCZNEJ „WIEŻA CIŚNIEŃ” W LATACH 2014-2021



Źródło: opracowanie własne na podstawie danych Wydziału Kultury i Sztuki, Sportu i Turystyki UM Kalisz

W ostatnich latach (2014 – 2018) generalnie spadała liczba osób korzystających z Kaliskiej Biblioteki Publicznej, jedynie w 2019 roku liczba czytelników wzrosła i przekroczyła 12,5 tys. osób. Porównując liczbę czytelników z liczbą mieszkańców miasta, można stwierdzić, że nieco więcej, niż co dziesiąty mieszkaniec Kalisza korzysta z usług Biblioteki. Spada również liczba wypożyczanych przez czytelników książek, jednak średnia liczba wypożyczanych przez jednego użytkownika książek utrzymuje się na zbliżonym poziomie (około 14 sztuk rocznie). Należy zaznaczyć, że w dzisiejszych czasach na podstawie liczby czytelników korzystających z bibliotek nie można raczej oceniać poziomu czytelnictwa. Wielu mieszkańców czyta, bowiem własne książki, lub pożycza je od członków rodziny czy znajomych. Dodatkowo coraz popularniejsze stają się czytniki elektroniczne, które również zupełnie zmieniają sposób funkcjonowania czytelników.

RYSUNEK 56. UDOSTĘPNIONE ZBIORY I CZYTELNICZY KALISKIEJ BIBLIOTEKI PUBLICZNEJ IM. ADAMA ASNYKA W LATACH 2014-2021

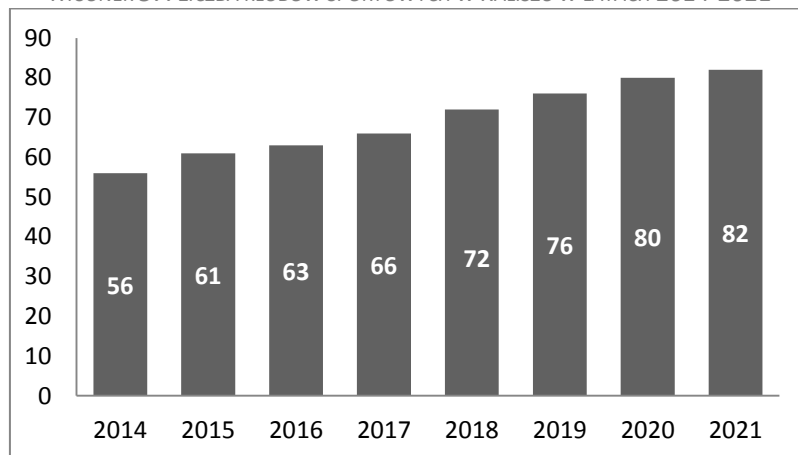


Źródło: opracowanie własne na podstawie danych Wydziału Kultury i Sztuki, Sportu i Turystyki UM Kalisz

CEL 1.7. AKTYWIZACJA SPORTOWA I TURYSTYCZNA DZIECI, MŁODZIEŻY I DOROSŁYCH

Kluby sportowe pełnią bardzo ważną rolę w życiu społeczności lokalnej. Kluby sportowe organizują zajęcia dla dzieci i młodzieży, dzięki którym już najmłodszy mieszkańcy wyrabiają w sobie zdrowe nawyki związane z aktywnym trybem życia. W ostatnich latach zauważalna była pozytywna tendencja związana z powstawaniem nowych klubów sportowych. W 2014 roku mieszkańcy Kalisza mogli należeć do 56 klubów. W 2021 roku ich liczba wzrosła do 82.

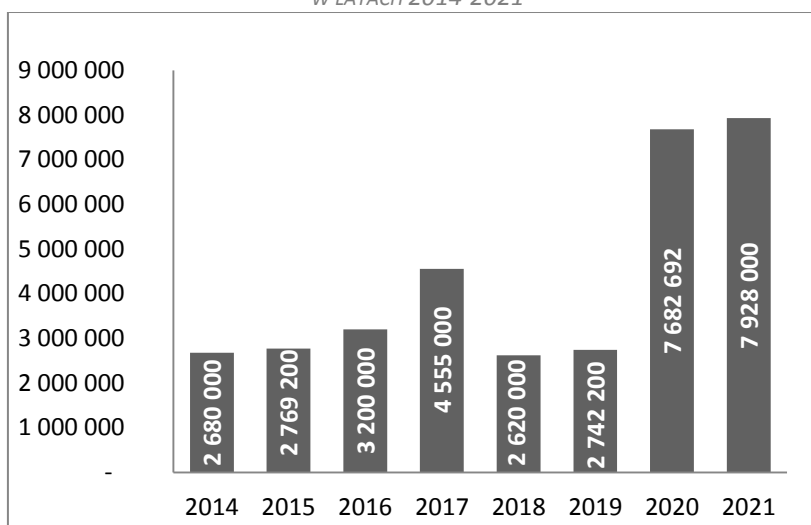
RYSUNEK 57. LICZBA KLUBÓW SPORTOWYCH W KALISZU W LATACH 2014-2021



Źródło: opracowanie własne na podstawie danych Wydziału Kultury i Sztuki, Sportu i Turystyki UM Kalisza

W ostatnich latach władze lokalne stoją przed trudnym zadaniem, jakim jest stworzenie mieszkańcom atrakcyjnych warunków do aktywnego spędzania czasu wolnego. Jest to szczególnie istotne, ponieważ coraz bardziej powszechne stają się problemy ludności związane z otyłością czy innymi chorobami będącymi efektem nieodpowiedniego trybu życia. Władze Kalisza, aby zapewnić mieszkańcom miasta jak najlepsze warunki do uprawiania sportu każdego roku przeznaczają coraz większe środki z budżetu na szeroko rozumiany rozwój sportu (m.in. szkolenia sportowe, utrzymanie bazy sportowej, organizacja znaczących dla Miasta Kalisza imprez sportowych). Wysokość wydatków przeznaczonych na rozwój sportu w 2019 roku obniżyła się do poziomu z 2015 roku. W latach 2020-2021 wysokość wydatków przekroczyła 7 mln zł.

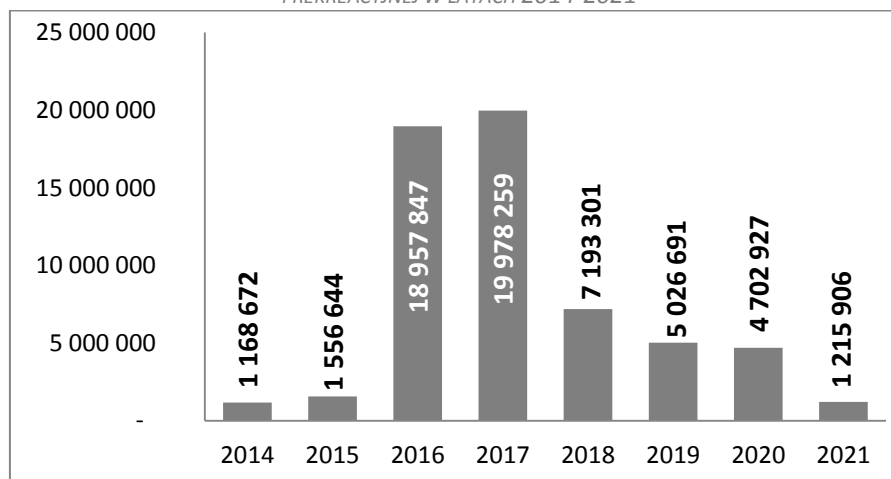
RYSUNEK 58. WYSOKOŚĆ WYDATKÓW Z BUDŻETU MIASTA KALISZA PRZEZNACZONYCH NA ROZWÓJ SPORTU (SZKOLENIA SPORTOWE, UTRZYMANIE BAZY SPORTOWEJ, ORGANIZACJA ZNACZĄCYCH DLA MIASTA KALISZA IMPREZ SPORTOWYCH) W LATACH 2014-2021



Źródło: opracowanie własne na podstawie danych Wydziału Kultury i Sztuki, Sportu i Turystyki UM Kalisza

Wydatki inwestycyjne dotyczące rozwoju i modernizacji infrastruktury sportowej i rekreacyjnej kształtowały się zgodnie z poniższym wykresem. Zauważyć można wysoki poziom wydatków infrastrukturalnych w latach 2016 i 2017 związanych z realizacją projektów tj. kompleksowa rozbudowa i przebudowa stadionu I.a. przy ul. Łódzkiej 19-21, Majkowskie centrum rekreacyjno - sportowe przy ul. Tuwima 2, skatepark, modernizacja kortów tenisowych, budowa i modernizacja boisk sportowych, budowa sali gimnastycznej. W latach 2019 – 2021 wykonano: boiska przy Szkole Podstawowej nr 17, salę gimnastyczną przy Szkole Podstawowej nr 21, modernizację boisk w Zespole Szkół Ekonomicznych, budowę boisk przy Szkole Podstawowej Nr 11, budowę boiska wielofunkcyjnego na osiedlu Sulistawice, zaplecze sportowe budynku przy ul. Tuwima 2, modernizację nawierzchni boiska sportowego - ogólnodostępnego przy Szkole Podstawowej nr 15, modernizację dwutorowej bieżni lekkoatletycznej i skoczni do skoku w dal przy Szkole Podstawowej nr 4, rozbudowę skateparku w Ogródku Jordanowskim przy ul. Wał Piastowski. W 2021 roku rozpoczęto budowę sali gimnastycznej przy Szkole Podstawowej Nr 21 ul. 25 Pułku Artylerii.

RYSUNEK 59. WYSOKOŚĆ WYDATKÓW INWESTYCYJNYCH NA ROZWÓJ ORAZ MODERNIZACJĘ INFRASTRUKTURY SPORTOWEJ I REKREACYJNEJ W LATACH 2014-2021



Źródło: opracowanie własne na podstawie danych Wydziału Rozwoju Miasta UM Kalisza

KALISZ – AKTYWNE MIASTO, AKTYWNI OBYWATELE

CEL 2.1. ROZWÓJ PARTYCYPACJI SPOŁECZNEJ W PROCESIE ZARZĄDZANIA

Zapewnienie odpowiedniego poziomu udziału społeczności lokalnej w podejmowaniu kluczowych decyzji w zakresie kształtowania kierunków rozwoju lokalnego jest niezwykle istotnym czynnikiem z punktu widzenia możliwości poprawy warunków życia mieszkańców. Jedną z najbardziej efektywnych form partycypacji społecznej jest organizacja spotkań konsultacyjnych, podczas których mieszkańcy mają możliwość zapoznania się z planami rozwoju w obszarze, którego dotyczy spotkanie. Uczestnicy mają również możliwość podjęcia dyskusji, zgłoszenia uwag lub propozycji zmian. Mieszkańcy dzięki uczestnictwie w tego typu spotkaniach mają, zatem realną możliwość współdecydowania o sprawach, które bezpośrednio ich dotyczą.

W Kaliszu na przestrzeni lat 2014 – 2021 zostały zorganizowane następujące spotkania konsultacyjne:

l.p.	Przedmiot konsultacji społecznych
2014	
1	Projekt dokumentu „Strategii Rozwoju Miasta Kalisza na lata 2014 – 2024 r.” wraz z Prognozą oddziaływania na środowisko sporządzoną dla ww. projektu w ramach strategicznej oceny

	oddziaływania na środowisko. <i>Liczba uwag zgłoszonych przez mieszkańców: 34</i>
2	Konsultacje w zakresie Funduszu Obywatelskiego Budżetu Miasta Kalisza na 2015 r.
2015	
1	Projekt uchwały Rady Miejskiej Kalisza w sprawie określenia trybu i szczegółowych kryteriów oceny wniosków o realizację zadania publicznego w ramach inicjatywy lokalnej. <i>Liczba osób, które wzięły udział w otwartym spotkaniu konsultacyjnym dla organizacji pozarządowych w dniu 25 sierpnia - 12 osób reprezentujących 7 organizacji.</i> <i>Liczba osób, które wzięły udział w otwartym spotkaniu konsultacyjnym dla samorządów osiedlowych w dniu 26 sierpnia - 13 osób reprezentujących 10 jednostek.</i>
2	Projekt dokumentu „Studium zrównoważonego rozwoju transportu Aglomeracji Kalisko-Ostrowskiej” <i>Przez okres trwania konsultacji społecznych zgłoszonych zostało 301 wniosków i propozycji w formie pisemnej i elektronicznej.</i>
3	Projekt Plan Gospodarki Niskoemisyjnej dla Miasta Kalisza wraz z prognozą oddziaływania na środowisko PGN <i>Liczba uwag złożonych w trakcie opiniowania: 30 (w tym 3 przez mieszkańców).</i>
4	Projekt uchwały Rady Miejskiej Kalisza: Programu współpracy Miasta Kalisza z organizacjami pozarządowymi oraz innymi podmiotami prowadzącymi działalność pożytku publicznego na rok 2016 oraz projekt uchwały Rady Miejskiej Kalisza: Wieloletniego programu współpracy Miasta Kalisza z organizacjami pozarządowymi oraz innymi podmiotami prowadzącymi działalność pożytku publicznego na lata 2016 – 2020.
5	„Grodzka zmiana” - zagospodarowanie wspólnego podwórka kamienic miejskich położonych przy ul. Grodzkiej 8-10 i A. Chodyńskiego 5, <i>Liczba uczestników: 41.</i>
6	Konsultacje z mieszkańcami Kalisza w sprawie Budżetu Obywatelskiego Miasta Kalisza na 2016 rok <i>Liczba uczestników: 30.</i>
2016	
1	Projekt uchwały Rady Miejskiej Kalisza w sprawie zasad wyznaczania składu oraz zasad działania Komitetu Rewitalizacji. <i>Liczba osób, które wzięły udział w spotkaniu otwartym 25 października 2016: 13.</i> <i>Liczba uwag pisemnych złożonych na formularzach zgłoszeniowych: 5.</i>
2	Herb Miasta Kalisza. <i>Liczba osób, które wzięły udział w głosowaniu online: 233.</i>
3	Planowana modernizacja nawierzchni ul. Browarnej i ul. Piekarskiej. <i>Liczba wypełnionych ankiet – 387.</i> <i>Liczba uczestników spacerów badawczych: 37.</i>
4	Planowana przebudowa skweru z fontanną przy Placu Jana Kilińskiego oraz Plant Miejskich w Kaliszu. <i>Liczba wypełnionych ankiet – 162.</i> <i>Liczba uczestników spacerów badawczych: 18.</i> <i>Liczba uczestników spotkania roboczego: 27.</i>
5	Projekt uchwały Rady Miejskiej Kalisza: w sprawie powołania Kaliskiej Rady Seniorów oraz nadania jej Statutu.
6	Projekt uchwały Rady Miejskiej Kalisza w sprawie wyznaczenia obszaru zdegradowanego i obszaru rewitalizacji miasta Kalisza.

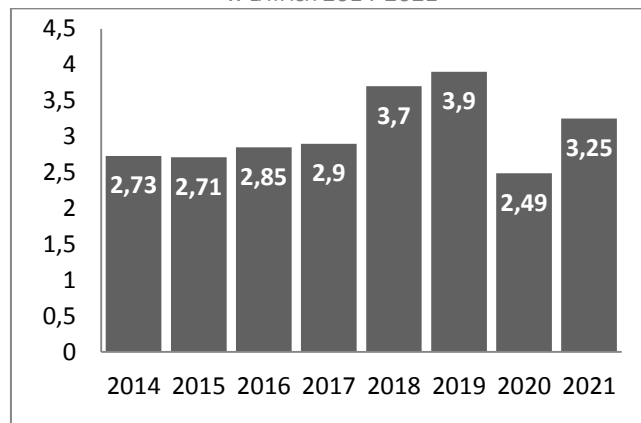
	<p><i>Liczba złożonych uwag pisemnych – 20.</i></p> <p><i>Liczba osób, które wzięły udział w spotkaniu dnia 9.05.2016 – 16.</i></p> <p><i>Liczba osób, które wzięły udział w warsztacie dnia 11.05.2016 – 8.</i></p>
7	<p>Planowana modernizacja nawierzchni płyty Głównego Rynku w Kaliszu.</p> <p><i>Liczba wypełnionych ankiet – 603.</i></p>
8	<p>„Zieleń wraca na Plac Św. Józefa” - nowego zagospodarowanie Placu Św. Józefa.</p> <p><i>Liczba uczestników: 593.</i></p>
9	<p>Konsultacje z mieszkańcami Kalisza w sprawie Budżetu Obywatelskiego Miasta Kalisza na 2017 r.</p> <p><i>Liczba uczestników: 40.</i></p>
2017	
1	<p>Projekt Planu zrównoważonego rozwoju publicznego transportu zbiorowego Miasta Kalisza (planu transportowego Miasta Kalisza).</p>
2	<p>Projekt Gminnego Programu Rewitalizacji wraz z prognozą oddziaływania na środowisko projektu GPR.</p> <p><i>Liczba osób, które wzięły udział w otwartym spotkaniu informacyjnym: 15.</i></p> <p><i>Liczba osób, które wzięły udział w warsztatach w dniu 9 maja 2017 r.: 16.</i></p> <p><i>Liczba złożonych uwag: 356.</i></p> <p><i>Liczba osób / podmiotów składających uwagę: 59.</i></p>
3	<p>Program współpracy Miasta Kalisza z organizacjami pozarządowymi oraz innymi podmiotami prowadzącymi działalność pożytku publicznego na rok 2018.</p>
4	<p>Projekt zmiany Gminnego Programu Rewitalizacji Miasta Kalisza. Konsultacje zostaną przeprowadzone w dniach od 29 grudnia 2017 r. do 29 stycznia 2018 r.</p> <p><i>Liczba złożonych uwag: 60.</i></p> <p><i>Liczba osób /podmiotów składających uwagę: 26.</i></p>
5	<p>Konsultacje z mieszkańcami Kalisza w sprawie Budżetu Obywatelskiego Miasta Kalisza na 2018 rok.</p> <p><i>Liczba uczestników: 41</i></p>
2018	
1	<p>Projekty statutów jednostek pomocniczych Miasta Kalisza.</p> <p><i>Liczba złożonych uwag: 67</i></p> <p><i>Liczba osób /podmiotów składających uwagę: 15</i></p>
2	<p>Projekt dokumentu pn.: „Analiza kosztów i korzyści wykorzystania pojazdów zeroemisyjnych w komunikacji miejskiej na terenie miasta Kalisza i gmin, z którymi Miasto Kalisz podpisało porozumienia dot. realizacji zadania publicznego polegającego na świadczeniu usług transportu zbiorowego”.</p> <p><i>Liczba złożonych uwag: 25.</i></p> <p><i>Liczba osób /podmiotów składających uwagę: 5.</i></p>
3	<p>Projekt zmiany uchwały nr XXV/300/2016 Rady Miejskiej Kalisza z dnia 21 czerwca 2016 r. w sprawie powołania Kaliskiej Rady Seniorów oraz nadania jej Statutu.</p>
4	<p>Projekt uchwały Rady Miasta Kalisza: Programu współpracy Miasta Kalisza z organizacjami pozarządowymi oraz innymi podmiotami prowadzącymi działalność pożytku publicznego na rok 2019.</p> <p><i>Liczba złożonych uwag: 10.</i></p> <p><i>Liczba osób /podmiotów składających uwagę: 5.</i></p>
5	<p>Projekt uchwały Rady Miasta Kalisza w sprawie ustanowienia na obszarze rewitalizacji Miasta Kalisza Specjalnej Strefy Rewitalizacji.</p>

	Liczba złożonych uwag: 31. Liczba osób /podmiotów składających uwagę: 40.
2019	
1	Konsultacje społeczne dotyczące opracowania projektu miejscowego planu rewitalizacji Jabłkowskiego –Podgórze. Liczba złożonych uwag, wniosków, opinii i pytań: 47.
2020	
1	Aktualizacja planu zaopatrzenia Miasta Kalisza w ciepło energię elektryczną i paliwa gazowe wraz prognozą oddziaływania na środowisko.
2	Projekt uchwały Rady Miasta Kalisza: Programu współpracy Miasta Kalisza z organizacjami pozarządowymi oraz innymi podmiotami prowadzącymi działalność pożytku publicznego na rok 2020.
3	Aktualizacja Planu gospodarki niskoemisyjnej dla Miasta Kalisza.
2021	
1	„Analiza kosztów i korzyści wykorzystania pojazdów zeroemisyjnych w komunikacji miejskiej na terenie miasta Kalisza i gmin, z którymi Miasto Kalisz podpisało porozumienia dot. realizacji zadania publicznego polegającego na świadczeniu usług transportu zbiorowego”. Liczba złożonych uwag: 3. Liczba osób /podmiotów składających uwagę: 2.
2	Plan zrównoważonego rozwoju publicznego transportu zbiorowego Miasta Kalisza. Liczba złożonych uwag: 2. Liczba osób /podmiotów składających uwagę: 2.
3	Projekt miejscowego planu rewitalizacji Jabłkowskiego – Podgórze wraz z prognozą oddziaływania na środowisko. Spotkanie otwarte: udział 19 osób. Spacer badaczy: udział 10 osób. Liczba złożonych wniosków i uwag: 25. Ankieta on – line: 65 respondentów.
4	Zmiana Gminnego Programu Rewitalizacji Miasta Kalisza. Spotkanie otwarte: udział 9 osób. Liczba złożonych wniosków i uwag: 69. Ankieta on – line: 25 respondentów.
5	Diagnoza strategiczna Miasta Kalisza. Liczba złożonych uwag: 70.

CEL 2.2. KONTYNUOWANIE WSPARCIA DLA INICJATYW ODDOLNYCH I NGOs

Jednym z przejawów wysokiej aktywności społecznej mieszkańców miasta jest liczba działających organizacji pozarządowych. W ostatnich latach w Kaliszu systematycznie rosła liczba organizacji pozarządowych, czego efektem jest wzrost wartości wskaźnika liczby aktywnie działających organizacji pozarządowych w przeliczeniu na 1000 mieszkańców. Od 2014 do 2019 roku wartość przedmiotowego wskaźnika wzrosła z 2,73 do 3,9.

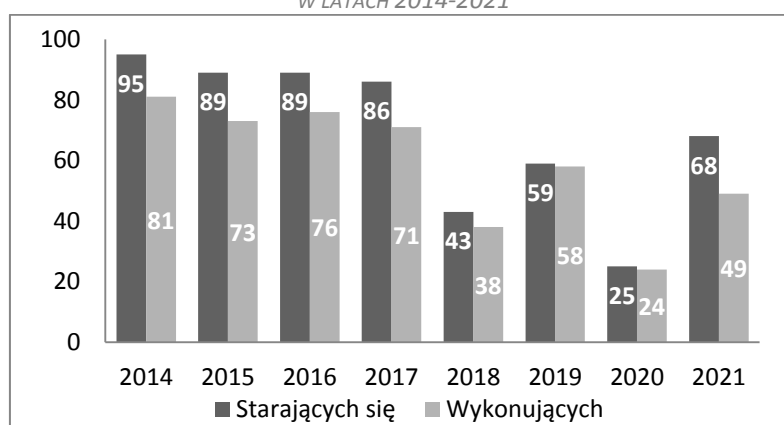
RYSUNEK 60. LICZBA AKTYWNIIE DZIAŁAJĄCYCH ORGANIZACJI POZARZĄDOWYCH W PRZELICZENIU NA 1000 MIESZKAŃCÓW KALISZA W LATACH 2014-2021



Źródło: opracowanie własne na podstawie danych Wydziału Spraw Społecznych i Mieszkaniowych UM Kalisz

Każdego roku Miasto powierza wykonanie niektórych zadań publicznych organizacjom pozarządowym. W ostatnich latach można było zaobserwować tendencję zmniejszającego się zainteresowania organizacji wykonywaniem tego typu zadań – w 2014 roku o zlecenie starało się 95 organizacji, w następnych latach ta liczba się zmniejszała do poziomu 59 w 2019 roku. W wyniku przeprowadzonych konkursów tylko niektórym organizacjom powierza się wykonanie zadań. W analizowanym okresie zmniejszała się również liczba organizacji wykonujących w imieniu Miasta zadania. W 2014 roku 81 organizacji realizowało projekty na rzecz społeczności lokalnej, w 2019 roku było ich o 23 mniej.

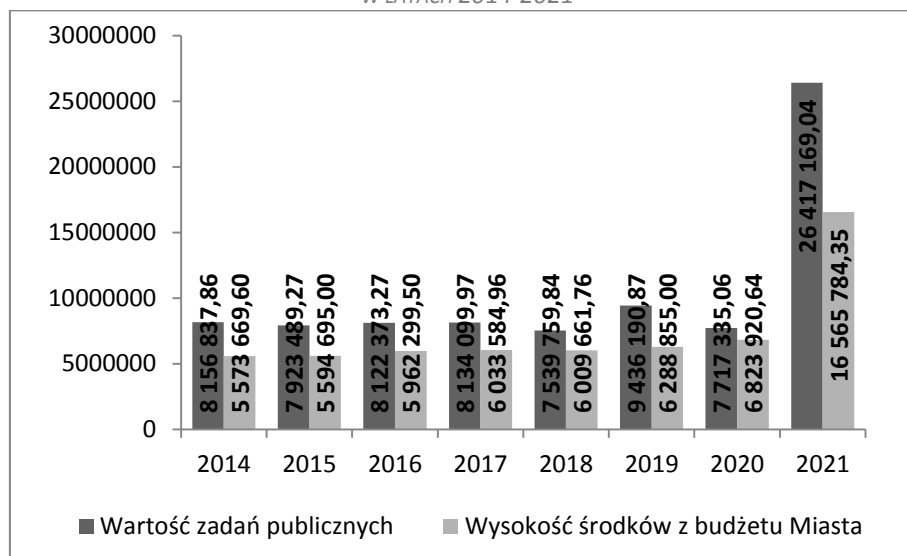
RYSUNEK 61. LICZBA ORGANIZACJI POZARZĄDOWYCH STARAJĄCYCH SIĘ I WYKONUJĄCYCH ZADANIA PUBLICZNE ZLECONE PRZEZ MIASTO W LATACH 2014-2021



Źródło: opracowanie własne na podstawie danych Wydziału Spraw Społecznych i Mieszkaniowych UM Kalisz

W ostatnich latach zwiększyły się środki z budżetu, które były przekazywane organizacjom pozarządowym na wykonanie zadań publicznych.

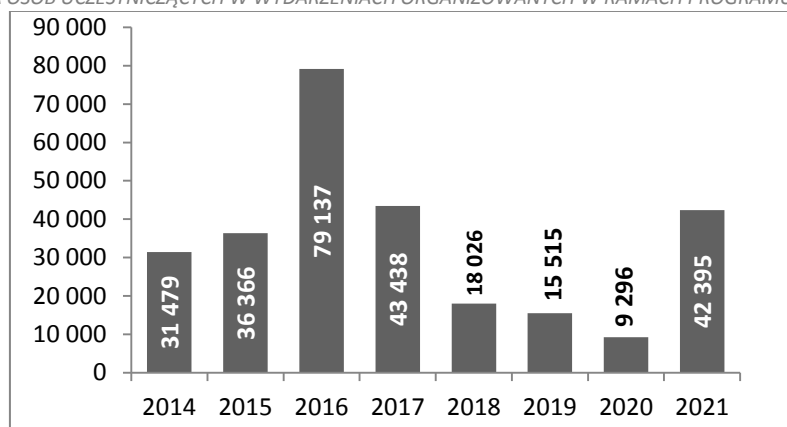
RYSUNEK 62. WARTOŚĆ ZADAŃ PUBLICZNYCH REALIZOWANYCH PRZEZ ORGANIZACJE POZARZĄDOWE NA ZLECENIE MIASTA KALISZA W LATACH 2014-2021



Źródło: opracowanie własne na podstawie danych Wydziału Spraw Społecznych i Mieszkaniowych UM Kalisza

Wydarzenia organizowane przez organizacje pozarządowe w ramach programu współpracy z NGOŚ cieszyły się różną popularnością. Najwięcej osób uczestniczyło w wydarzeniach, które odbywały się w 2016 roku – prawie 80 tys. osób, czyli ponad dwa razy więcej niż w roku ubiegłym. W 2020 roku liczba uczestników akcji znacząco zmalała i osiągnęła najniższą wartość w analizowanym 8 letnim okresie.

RYSUNEK 63. LICZBA OSÓB UCZESTNICZĄCYCH W WYDARZENIACH ORGANIZOWANYCH W RAMACH PROGRAMU WSPÓŁPRACY Z NGOŚ



Źródło: opracowanie własne na podstawie danych Wydziału Spraw Społecznych i Mieszkaniowych UM Kalisza

CEL 2.3. DALSZA OPTIMALIZACJA PROCESU OBSŁUGI MIESZKAŃCÓW W URZĘDZIE MIASTA

Aktualnie obsługa mieszkańców w Urzędzie Miasta Kalisza prowadzona jest z wykorzystaniem następujących e-usług świadczonych bezpośrednio lub pośrednio (usługi centralne zintegrowane z systemami informatycznymi):

1. Usługi lokalne.
 - a) rezerwacja kolejki w Biurze Obsługi Interesanta,
 - b) sprawdzenie stanu realizacji sprawy w Urzędzie,
 - c) wyszukiwanie dokumentów do odbioru w Urzędzie:
 - Prawa jazdy;
 - Dowód rejestracyjny;
 - Dowód osobisty;
 - d) system zamiany mieszkań dla mieszkańców,

- e) system naboru do szkół,
- f) punkt potwierdzania profilu zaufanego ePUAP (Biuro Obsługi Interesanta ul. Kościuszki),
- g) usługi lokalne dla mieszkańców świadczone poprzez serwis ePUAP (możliwość złożenia wniosku w formie elektronicznej):
 - Pismo ogólne do urzędu;
 - Deklaracja na podatek od nieruchomości - osoby prawne;
 - Deklaracja na podatek leśny - osoby prawne;
 - Deklaracja na podatek rolny - osoby prawne;
 - Informacja o lasach - osoby fizyczne;
 - Informacja o gruntach - osoby fizyczne;
 - Informacja o nieruchomościach - osoby fizyczne,
 - Wniosek / zmiana wniosku o uruchomienie usługi powiadamiania za pośrednictwem SMS o zbliżającym się terminie płatności i zaległościach;
 - Przyjmowanie zawiadomień o organizacji zgromadzenia publicznego;
 - Przyjmowanie zgłoszenia o zamiarze przystąpienia do wykonywania robót geologicznych;
 - Skargi, wnioski, zapytania do urzędu;
 - Wpis do rejestru posiadaczy odpadów prowadzących działalność w zakresie transportu odpadów; którzy są zwolnieni z obowiązku uzyskiwania zezwolenia na prowadzenie ww. działalności;
 - Wypisy i wyrisy z miejscowego planu zagospodarowania przestrzennego;
 - Zgłoszenie eksploatacji instalacji, z której emisja nie wymaga pozwolenia, mogącej negatywnie oddziaływać na środowisko;
 - Zgłoszenie pracy geodezyjnej, kartograficznej;
 - Deklaracje o wysokości opłaty za gospodarowanie odpadami komunalnymi;
 - Zezwolenie na sprzedaż napojów alkoholowych;
 - Zezwolenie na zbieranie lub transport odpadów;
 - Wpis do ewidencji obiektów świadczących usługi hotelarskie, niebędących obiektami hotelarskimi.

2. Usługi centralne.

Usługi centralne dla mieszkańców świadczone poprzez serwis ePUAP (wnioski dostępne w serwisie obywatel.gov.pl ale przyjmowane i obsługiwane w Urzędzie):

- Dopisanie do spisu wyborców;
- Wnioskowanie o wydanie dowodu osobistego;
- Wnioskowanie o wydanie odpisu aktu stanu cywilnego;
- Inne usługi centralne.

Wniosek o świadczenie poprzez portal emp@tia np. 500+, Dobry Start (usługi, które są zintegrowane z systemem Świadczenia Rodzinne w UM Kalisz), osobom które wyrażą zgodę przesyłane są pocztą elektroniczną informacje o przyznaniu (lub nieprzyznaniu) świadczenia.

3. Usługi Informacyjne dla mieszkańców m.in.: MSIP (System Informacji Przestrzennej Miasta Kalisz - wygaszony w związku z uruchomieniem RZIIIP AKO), transmisja obrad Rady Miasta wraz z wynikami głosowań, informowanie mieszkańców za pośrednictwem SMS (z systemu księgowego) o terminach płatności, zaległościach.

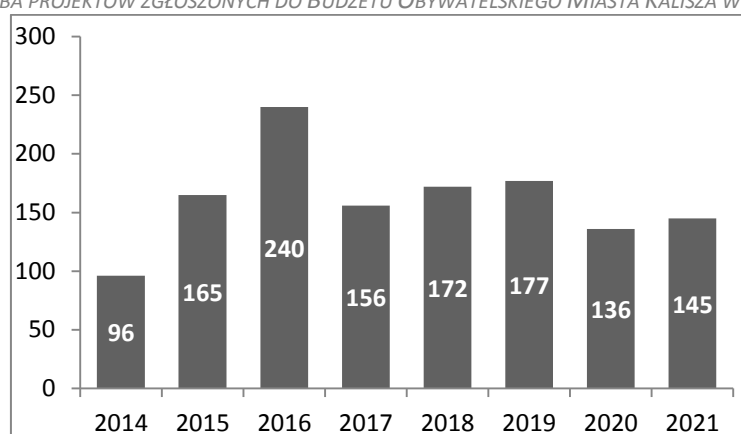
4. Utworzenie Regionalnej Zintegrowanej Infrastruktury Informacji Przestrzennej Aglomeracji Kalisko – Ostrowskiej (partnerska współpraca 23 jednostek samorządu terytorialnego) - platformy danych

zapewniających dostęp do danych przestrzennych i nieprzestrzennych dotyczących m.in.: środowiska, infrastruktury przestrzennej, mobilności i transportu, zdrowia, przedsiębiorczości, sportu i turystyki, edukacji, kultury i sztuki, szkoleń zawodowych, bezpieczeństwa, zarządzania kryzysowego i obsługi klienta.

CEL 2.4. ZWIĘKSZENIE POCZUCIA ODPOWIEDZIALNOŚCI MIESZKAŃCÓW ZA SPRAWY LOKALNE ORAZ ICH AKTYWIZACJA NA RZECZ DOBRA WSPÓLNEGO

W ostatnim czasie bardzo dużą popularność zyskała forma partycypacji społecznej, jaką jest budżet obywatelski. W Kaliszu pierwsze głosowanie, którego celem był wybór przedsięwzięć zaproponowanych przez samych mieszkańców odbyło się w 2014 roku. Pierwszym etapem procedury tworzenia budżetu obywatelskiego jest zbieranie propozycji przedsięwzięć od przedstawicieli społeczności lokalnej. Już w pierwszej edycji głosowania kaliszanie zgłosili 96 pomysłów na zadania, których realizacja ich zdaniem będzie korzystna dla miasta. W kolejnych edycjach zgłaszano coraz więcej projektów. Najwięcej propozycji wpłynęło w roku 2016 – aż 240. W latach 2017 – 2019 liczba projektów wzrastała, w 2020 roku po raz kolejny spadła. W 2021 roku liczba zgłaszanych projektów wzrosła.

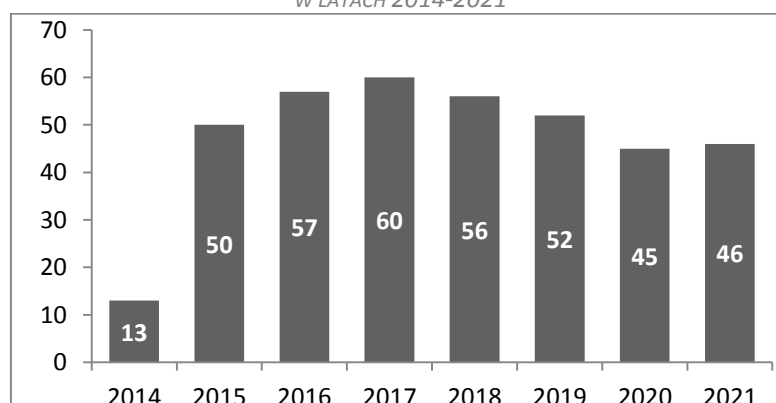
RYSUNEK 64. LICZBA PROJEKTÓW ZGŁOSZONYCH DO BUDŻETU OBYWATELSKIEGO MIASTA KALISZA W LATACH 2014-2021



Źródło: opracowanie własne na podstawie danych Wydziału Rozwoju Miasta UM Kalisz

W analizowanym przedziale czasowym w ramach Budżetu Obywatelskiego wybrano do realizacji 288 projektów, których pomysłodawcami byli mieszkańcy miasta. Z uwagi na inną formułę głosowania, najmniej projektów zrealizowano w pierwszej edycji głosowania. W kolejnych latach, mimo utrzymania dotychczasowego poziomu środków przeznaczonych na ten cel, zwiększała się liczba realizowanych projektów. W głosowaniu w 2021 roku wybrano do realizacji na 2022 rok 46 przedsięwzięć.

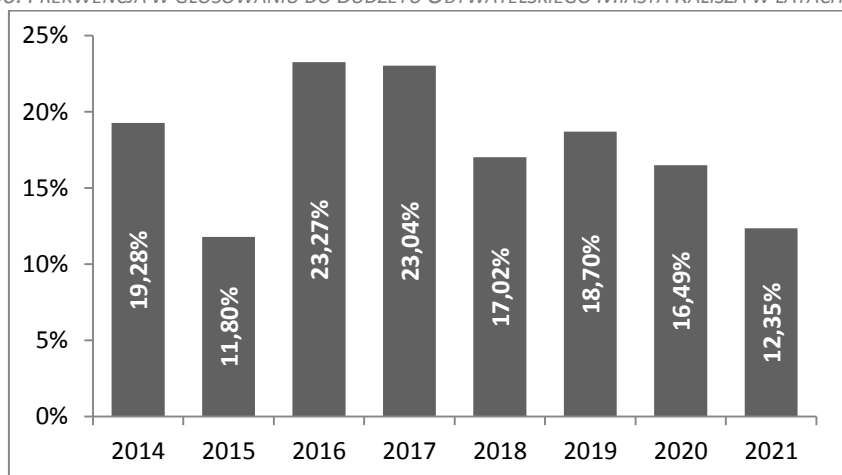
RYSUNEK 65. LICZBA PROJEKTÓW WYBRANYCH DO REALIZACJI W RAMACH BUDŻETU OBYWATELSKIEGO MIASTA KALISZA W LATACH 2014-2021



Źródło: opracowanie własne na podstawie danych Wydziału Rozwoju Miasta UM Kalisz

W analizowanym okresie głosowanie do budżetu obywatelskiego cieszyło się różnym zainteresowaniem. W pierwszej edycji głosowania uczestniczył w nim prawie, co piąty uprawniony do niego kaliszanin. Następnie w 2015 roku zainteresowanie głosowaniem było znacznie niższe, a frekwencja wyniosła niespełna 12%. W latach 2016-2017 frekwencja utrzymywała się na zbliżonym poziomie – około 23%. Od 2018 roku wprowadzono zmiany zapisów regulaminu Budżetu Obywatelskiego (zasady i tryb przeprowadzenia konsultacji w zakresie Budżetu Obywatelskiego Miasta Kalisza) polegające na uprawnieniu do głosowania wszystkich mieszkańców Kalisza, także osób niezameldowanych. W poprzednich edycjach głosować mogły wyłącznie osoby, które najpóźniej w dniu głosowania ukończyły 16 lat. Od 2018 wskaźnik obliczono, jako udział oddanych głosów w liczbie ludności podawanej przez GUS (według miejsca zamieszkania) według stanu na 31 grudnia.

RYSUNEK 66. FREKWENCJA W GŁOSOWANIU DO BUDŻETU OBYWATELSKIEGO MIASTA KALISZA W LATACH 2014-2021



Źródło: opracowanie własne na podstawie danych Wydziału Rozwoju Miasta UM Kalisza

Partycypacja społeczna powinna przejawiać się także aktywnością mieszkańców w zakresie zgłaszania inicjatyw lokalnych oraz uczestnictwem w spotkaniach konsultacyjnych. W latach 2014 i 2015 nie została zgłoszona żadna inicjatywa lokalna. W roku 2016 zgłoszono jedną, w 2017 i 2018 po dwie, 2019 roku trzy a w 2020 i 2021 roku po 7 inicjatyw lokalnych. W latach 2014 – 2021 zorganizowane zostały 36 spotkań konsultacyjnych. Średnio w okresie jednego roku odbywa się zatem 5-6 tego typu spotkań. Wydaje się, że liczba ta powinna być zdecydowanie wyższa. Spotkania takie są bardzo ważną formą uczestnictwa mieszkańców w kształtowaniu kierunków rozwoju miasta i planowaniu zmian mających bezpośredni wpływ na życie lokalnej społeczności. Spotkania konsultacyjne dają mieszkańcom możliwość wypowiedzenia się na tematy kluczowe z punktu widzenia możliwości zaspokajania ich potrzeb. Analizując historyczne dane statystyczne, stwierdzić można, że mieszkańcy Kalisza w ostatnich latach mieli ograniczone możliwości w tym zakresie. Efektem niewielkiej liczby spotkań konsultacyjnych może być śladowa ilość zgłaszanych inicjatyw lokalnych.

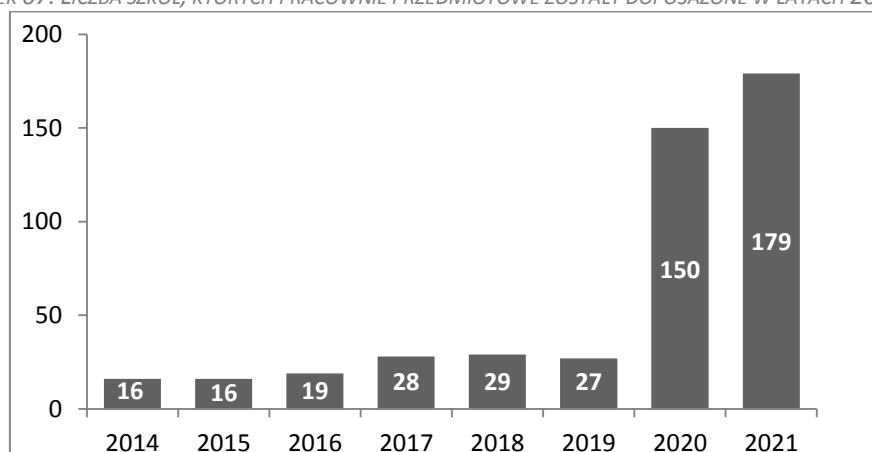
KALISZ – KUŹNIA TALENTÓW

CEL 3.1. PODNOSZENIE JAKOŚCI I RÓŻNORODNOŚCI OFERTY EDUKACYJNEJ KALISZA

Podnoszenie jakości i różnorodności oferty edukacyjnej możliwe jest tylko dzięki ciągłemu doposażeniu pracowni przedmiotowych, tak aby uczniowie w czasie zajęć lekcyjnych czy dodatkowych mieli dostęp do nowoczesnych pomocy naukowych. Miasto Kalisz stara się na bieżąco doposażyć pracownie przedmiotowe szkół. W okresie objętym analizą każdego roku doposażono pracownie w szkołach.

W latach 2014-2015 rocznie zakupiono wyposażenie dla 16 placówek. W następnych latach liczba szkół otrzymujących wsparcie wzrastała.

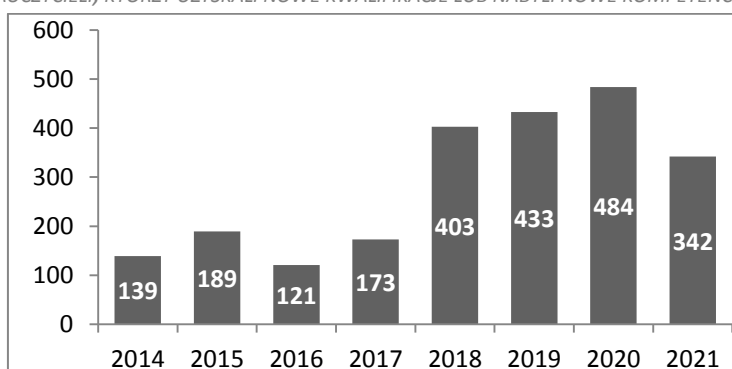
RYSUNEK 67. LICZBA SZKÓŁ, KTÓRYCH PRACOWNIE PRZEDMIOTOWE ZOSTAŁY DOPOSAŻONE W LATACH 2014-2021



Źródło: opracowanie własne na podstawie danych Wydziału Edukacji UM Kalisza

Niemniej ważne od odpowiedniego wyposażenia szkół są wysokie kompetencje pedagogów. Z tego też powodu kaliscy nauczyciele każdego roku biorą udział w kursach, które podnoszą ich kwalifikacje i kompetencje. W analizowanym okresie najwięcej nauczycieli (ponad 400 osób) nabyło nowe kompetencje w 2018 i 2019 roku. Najmniej nauczycieli szkoliło się w 2016 roku (121).

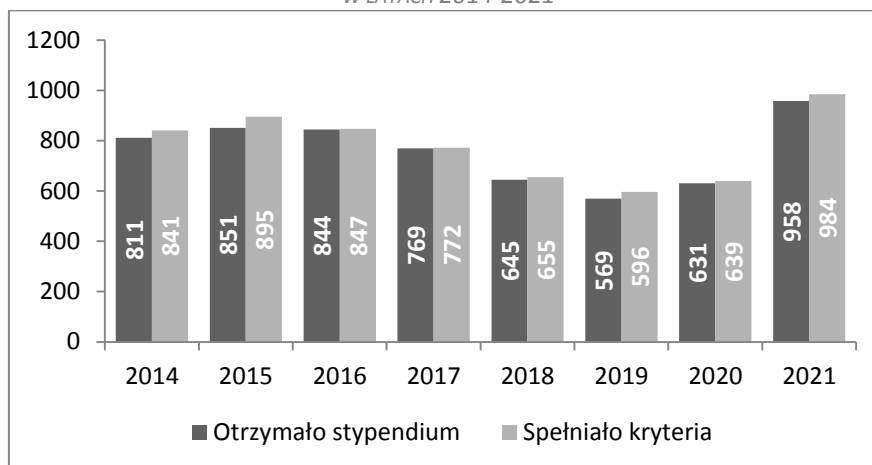
RYSUNEK 68. LICZBA NAUCZYCIELI, KTÓRZY UZYSKALI NOWE KWALIFIKACJE LUB NABYLI NOWE KOMPETENCJE W LATACH 2014-2021



Źródło: opracowanie własne na podstawie danych Wydziału Edukacji UM Kalisza

Powszechną na świecie praktyką jest wspieranie uzdolnionych uczniów przy użyciu systemu stypendialnego. Prezydent Miasta Kalisza każdego roku przyznaje kaliskim uczniom Stypendium Miasta Kalisza im. Świętego Jana Pawła II. Stypendium mogą otrzymać uczniowie, którzy w poprzednim semestrze uzyskali wysokie wyniki w nauce, posiadają wyjątkowe uzdolnienia, cechują się wzorową postawą społeczną i pochodzą z rodzin spełniających kryterium dochodowe. Od 2015 roku można było zaobserwować znaczące zmniejszenie się liczby uczniów starających się o otrzymanie stypendium, w 2015 roku kapituła otrzymała 895 spełniających kryteria wniosków, a w 2019 roku wpłynęło ich jedynie 596. Efektem mniejszego zainteresowania była również zmniejszająca się liczba przyznawanych stypendiów. W 2021 roku w związku ze zwiększeniem budżetu na fundusz stypendialny liczba uczniów spełniających kryteria oraz uczniów, którzy otrzymali stypendium znacznie wzrosły i osiągnęły najwyższy poziom w analizowanym okresie.

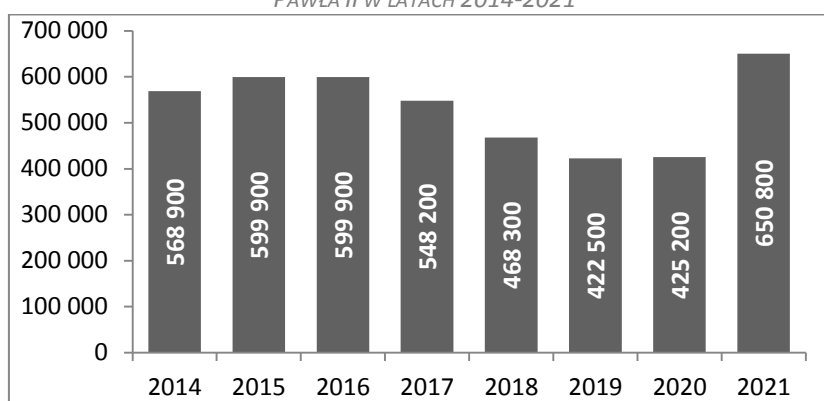
RYSUNEK 69. LICZBA UCZNIÓW PRZYSTĘPUJĄCYCH DO FUNDUSZU STYPENDIALNEGO MIASTA KALISZA IM. ŚWIĘTEGO JANA PAWŁA II W LATACH 2014-2021



Źródło: opracowanie własne na podstawie danych Wydziału Edukacji UM Kalisza

Największe wydatki związane z finansowaniem Stypendium Miasta Kalisza im. Świętego Jana Pawła II budżet miasta musiał pokryć w latach 2015-2016, kiedy na ten cel przeznaczono po 599 900 zł. W 2019 roku w związku z mniejszą liczbą stypendystów wydatki obniżyły się do poziomu 422 500 zł a w 2020 roku do kwoty 425.200 zł. W 2021 roku kwota przeznaczona na stypendia przekroczyła 650 tys. zł.

RYSUNEK 70. WYSOKOŚĆ WYDATKÓW Z BUDŻETU MIASTA KALISZA NA WYPŁATĘ STYPENDIUM MIASTA KALISZA IM. ŚWIĘTEGO JANA PAWŁA II W LATACH 2014-2021

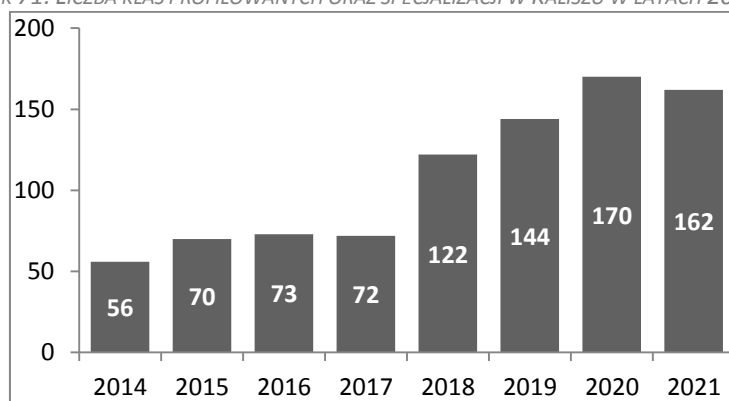


Źródło: opracowanie własne na podstawie danych Wydziału Edukacji UM Kalisza

CEL 3.2. TWORZENIE WARUNKÓW DO WSPÓŁPRACY POMIĘDZY PRZEDSIĘBIORSTWAMI A JEDNOSTKAMI EDUKACYJNYMI

W celu jak najlepszego dopasowania kompetencji uczniów do potrzeb kaliskiej gospodarki w szkołach funkcjonujących na terenie miasta tworzone są klasy profilowane oraz specjalizacje. Ich liczba w ostatnich latach generalnie rosła (w ostatnim roku odnotowano jedynie nieznaczny spadek). Najwięcej klas profilowanych utworzono w 2020 roku, funkcjonowało ich wówczas 170.

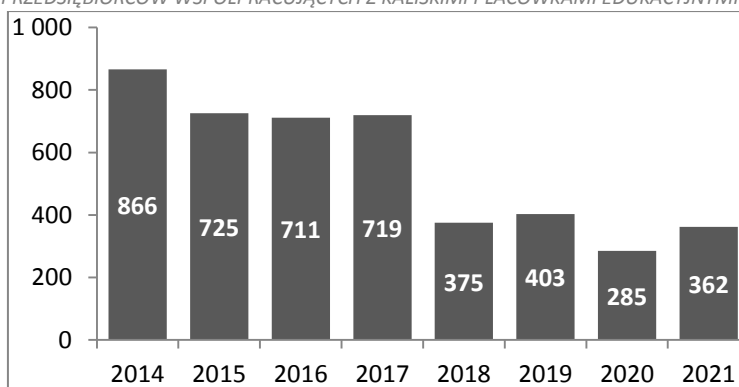
RYSUNEK 71. LICZBA KLAS PROFILOWANYCH ORAZ SPECJALIZACJI W KALISZU W LATACH 2014-2021



Źródło: opracowanie własne na podstawie danych Wydziału Edukacji UM Kalisza

Kolejnym przykładem działań służących wyposażeniu uczniów w kompetencje potrzebne na lokalnym rynku pracy jest nawiązywanie współpracy pomiędzy placówkami oświatowymi a lokalnymi przedsiębiorcami. W 2014 roku kaliskie szkoły zawarły aż 866 umów współpracy z przedsiębiorcami. W następnych latach liczba ta spadała do 711 w 2016 roku. W 2019 i 2021 roku odnotowano ponowny, niewielki wzrost liczby współpracujących podmiotów gospodarczych.

RYSUNEK 72. LICZBA PRZEDSIĘBIORCÓW WSPÓŁPRACUJĄCYCH Z KALISKIMI PLACÓWKAMI EDUKACYJNYMI W LATACH 2014-2021

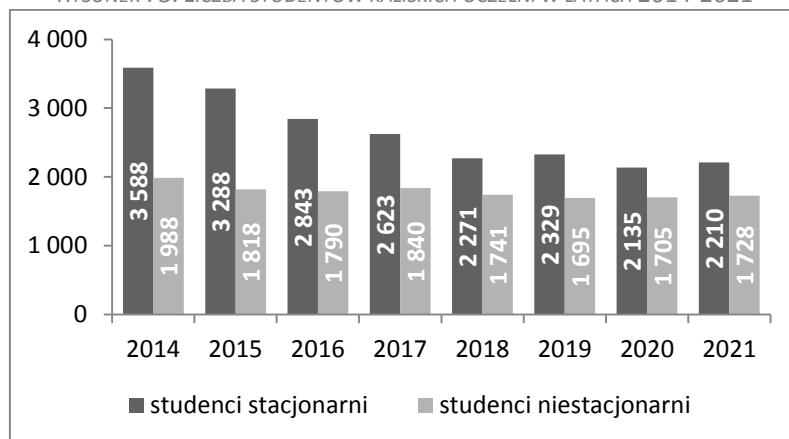


Źródło: opracowanie własne na podstawie danych Wydziału Edukacji UM Kalisza

CEL 3.3. ROZWÓJ OŚRODKA AKADEMICKIEGO W KALISZU

Niniejszy podrozdział został opracowany w oparciu o dane przekazane przez Wydział Pedagogiczno-Artystyczny Uniwersytetu im. Adama Mickiewicza oraz Państwową Wyższą Szkołę Zawodową im. Prezydenta Stanisława Wojciechowskiego w Kaliszu. Analizując liczbę studentów kaliskich uczelni należy stwierdzić, że w ostatnich latach Kalisz odgrywa coraz mniejszą rolę jako ośrodek akademicki. Każdego roku analizowanego okresu spadała liczba studentów. Analizując poniższy wykres można zauważyć, że w przypadku studentów studiów niestacjonarnych opisane zmiany nie zachodzą tak dynamicznie, a liczba studentów utrzymuje się na względnie zbliżonym poziomie, ostatniego roku odnotowano nawet wzrost liczby studentów w stosunku do lat ubiegłych. Znacznie szybciej spada liczba studentów studiów stacjonarnych. W 2014 dziennie w Kaliszu studiowało 3 588 osób, a w 2021 roku tylko 2 210 osób.

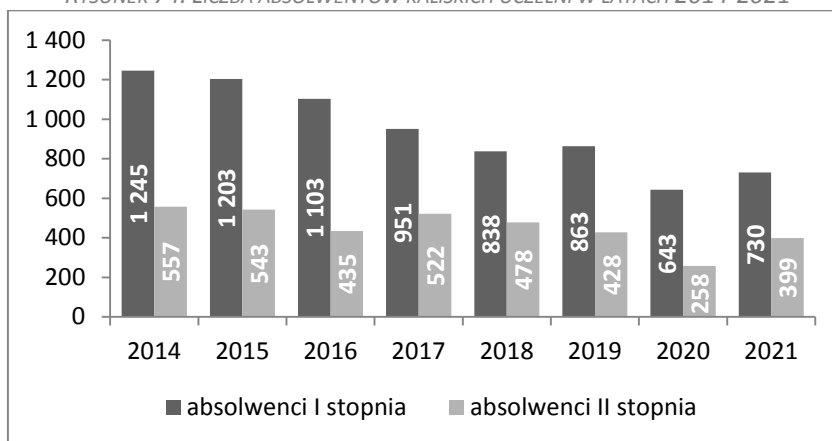
RYSUNEK 73. LICZBA STUDENTÓW KALISKICH UCZELNI W LATACH 2014-2021



Źródło: opracowanie własne na podstawie danych UAM i Akademii Kaliskiej (do 2019 PWSZ w Kaliszu)

Generalnie zmniejsza się również liczba absolwentów kończących kaliskie uczelnie. Opisana tendencja dotyczy przede wszystkim absolwentów studiów pierwszego stopnia, których liczba spadła z 1245 w 2014 roku do 730 w roku 2021. W latach 2014-2020 spadała również liczba absolwentów studiów magisterskich, jednak w 2021 roku odnotowano wzrost liczby osób kończących studia II stopnia.

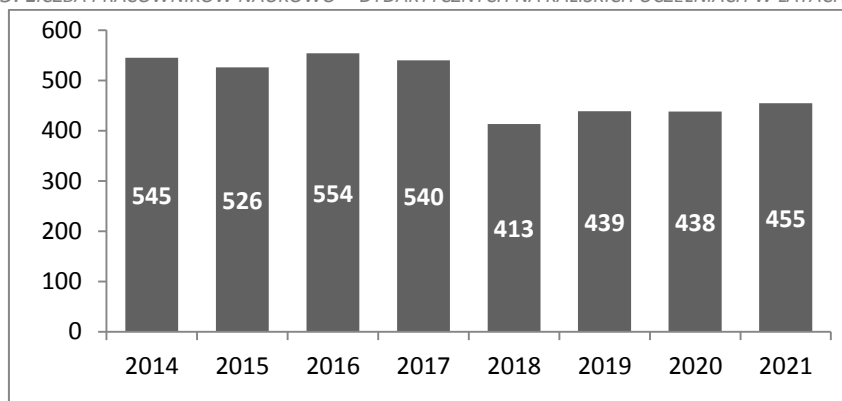
RYSUNEK 74. LICZBA ABSOLWENTÓW KALISKICH UCZELNI W LATACH 2014-2021



Źródło: opracowanie własne na podstawie danych UAM i Akademii Kaliskiej (do 2019 PWSZ w Kaliszu)

Analizując liczbę miejsc w akademikach w Kaliszu w latach 2014 – 2019 zauważyć należy, że utrzymuje się ona na stałym poziomie 325 miejsc. W roku 2020 roku liczba miejsc wzrosła o kolejne 26 miejsca. W 2021 liczba miejsc w akademikach wyniosła 347. Zmniejszająca się na przestrzeni ostatnich lat liczba studentów stacjonarnych pokazuje, że nie istnieje obecnie potrzeba tworzenia nowych miejsc w domach studenckich. O atrakcyjności uczelni w dużej mierze decyduje kadra naukowo-dydaktyczna. W analizowanym przedziale czasowym liczba pracowników naukowo-dydaktycznych kaliskich uczelni ulegała wahaniom. Największą liczbę pracowników uczelni zatrudniały w 2016 roku, kiedy ze studentami pracowały 554 osoby. Najmniejsze zatrudnienie odnotowano w 2018 roku.

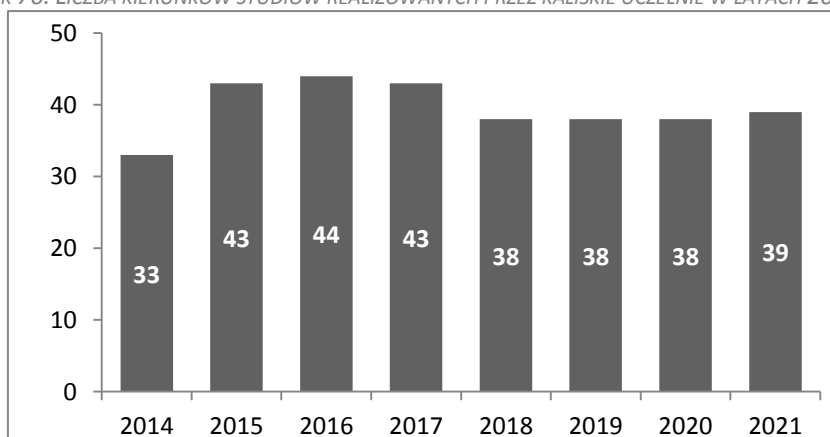
RYSUNEK 75. LICZBA PRACOWNIKÓW NAUKOWO – DYDAKTYCZNYCH NA KALISKICH UCZELNIACH W LATACH 2014-2021



Źródło: opracowanie własne na podstawie danych UAM i Akademii Kaliskiej (do 2019 PWSZ w Kaliszu)

Kolejnym aspektem mającym wpływ na wybór danego ośrodka jest atrakcyjność prowadzonych przez daną uczelnię kierunków studiów. Po dość dużym wzroście liczby realizowanych w Kaliszu kierunków studiów pomiędzy rokiem 2014 a 2015, w pozostałych latach mimo spadku liczby studentów utrzymywała się ona na wyrównanym poziomie. W latach 2018 – 2020 liczba kierunków studiów spadła do 38.

RYSUNEK 76. LICZBA KIERUNKÓW STUDIÓW REALIZOWANYCH PRZEZ KALISKIE UCZELNIE W LATACH 2014-2021



Źródło: opracowanie własne na podstawie danych UAM i PWSZ w Kaliszu

W latach 2014 – 2019 z budżetu Miasta Kalisza zostały przyznane dotacje celowe na realizację następujących projektów oraz zadań inwestycyjnych uczelni wyższych:

1. „Utworzenie Centrum Dydaktycznego Badań Kół Zębatych” – projekt realizowany przez Państwową Wyższą Szkołę Zawodową w Kaliszu - umowa zawarta w lipcu 2014 r., na mocy której przekazano dotację celową w wysokości 2 273 113,13 zł na dofinansowanie zadania inwestycyjnego;
2. Dofinansowanie realizacji II etapu rozbudowy bazy lokalowej Wydziału Pedagogiczno – Artystycznego Uniwersytetu Adama Mickiewicza w Kaliszu – umowa zawarta w lipcu 2014 r., na mocy której przekazano dotację celową w wysokości 689 969,24 zł z przeznaczeniem na dofinansowanie prac budowlano – remontowych bazy lokalowej Wydziału Pedagogiczno – Artystycznego;
3. Modernizacja budynków Wydziału Pedagogiczno – Artystycznego w Kaliszu – umowa zawarta 12 października 2016 roku, na mocy której przekazano dotację celową w wysokości 1 000 000,00 zł;
4. Modernizacja budynków Wydziału Pedagogiczno – Artystycznego w Kaliszu UAM – przebudowa i modernizacja linii zasilającej, uziemienia instalacji AV, rozdzielni głównej RG – umowa zawarta 23 maja 2017 roku, na mocy której przekazano dotację celową w wysokości 318 969,06 zł;

5. Modernizacja budynków Wydziału Pedagogiczno - Artystycznego w Kaliszu UAM - wszelkie działania modernizacyjne – umowa zawarta w 2018 roku, na mocy której przekazano dotację celową w wysokości 200 000 zł
6. Modernizacja budynków Wydziału Pedagogiczno – Artystycznego w Kaliszu tj. przystosowanie starej części budynku do przepisów przeciwpożarowych, w tym obudowanie trzech klatek schodowych i wyposażenie ich w urządzenia zapobiegające zadymieniu wraz z włączeniem do Systemu Sygnalizacji Pożarowej – umowa zawarta w 2019 roku, na mocy której przekazano dotację celową w wysokości 681 031 zł.

KALISZ – BIEGUN WZROSTU

CEL 4.1. TWORZENIE SPRZYJAJĄCEGO KLIMATU INWESTYCYJNEGO

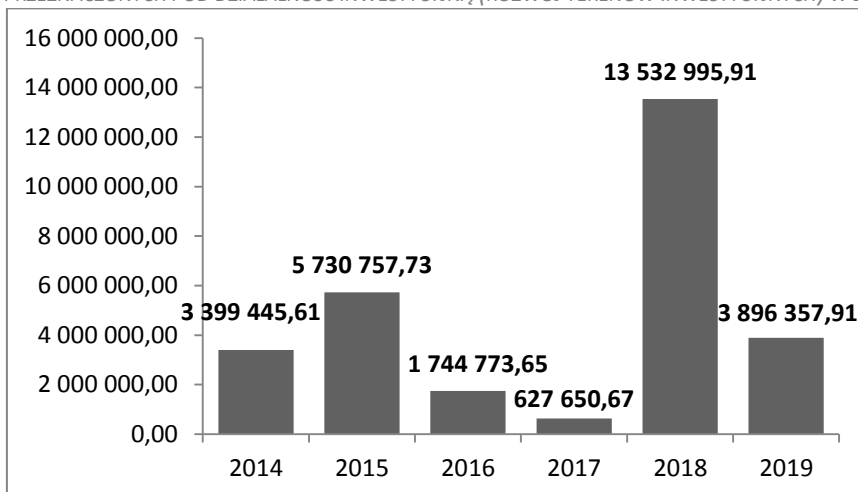
Zgodnie z zapisami Strategii ważnym czynnikiem wpływającym na stworzenie sprzyjającego klimatu inwestycyjnego jest dostępność odpowiedniej ilości terenów inwestycyjnych o uregulowanym stanie prawnym. Według danych Wydziału Budownictwa, Urbanistyki i Architektury Urzędu Miasta Kalisza w okresie realizacji Strategii na terenie miasta nie występowały wolne tereny uzbrojone pod duże inwestycje, których właścicielem jest Miasto Kalisz i które w miejscowych planach przestrzennego byłyby przeznaczone pod inwestycje.

Na przestrzeni lat 2014 – 2021 w ofercie Miasta Kalisza znajdowały się wolne tereny o powierzchni ok 65 ha, z których największy, objęty MPZP to Dobrzec – Zachód o powierzchni ok 55 ha oraz pozostałe tereny zgłoszone do sprzedaży przez właścicieli prywatnych.

Miasto Kalisz poniosło wydatki w wysokości 28,93 mln zł na przedsięwzięcia inwestycyjne realizowane na obszarach przeznaczonych pod działalność inwestycyjną. Celem realizowanych przedsięwzięć jest poprawa warunków prowadzenia działalności gospodarczej oraz tworzenie sprzyjających warunków do lokowania przez przedsiębiorców swoich inwestycji na terenie miasta Kalisz. Najważniejsze, zrealizowane zadania obejmowały:

- Przebudowę wiaduktu kolejowego przy ul. Zachodniej,
- Przedłużenie ul. Obozowej od Urzędu Celnego do ul. Zachodniej,
- Rozbudowa ul. Piwonickiej od ul. Obozowej do zjazdu do Urzędu Miar i Wag,
- Budowę odcinka drogi serwisowej wzdłuż Alei Wojska Polskiego,
- Program "Infrastruktura dla rozwoju terenów inwestycyjnych" w tym:
 - sięgacz w ul. Zachodniej (jezdnia bitumiczna wraz z jednostronnym chodnikiem, oświetleniem oraz przebudowa skrzyżowania z ul. Zachodnią i ul. Sulisławskiego),
 - odcinek ul. Noskowskiej (jezdnia bitumiczna, jednostronny chodnik z kostki brukowej betonowej, odwodnienie i oświetlenie),
 - budowa drogi obsługującej tereny inwestycyjne w rejonie ul. Inwestorskiej w III etapach:
 - ✓ Etap I długość 370 m: jezdnia bitumiczna, jednostronny ciąg pieszo – rowerowy, odwodnienie i oświetlenie,
 - ✓ Etap II długość 810 m: jezdnia bitumiczna, chodniki, ścieżka rowerowa, zjazdy na posesje, pętla autobusowa, odwodnienie, oświetlenie,
 - ✓ Etap III długość 1 km: jezdnia bitumiczna, jednostronny chodnik, ścieżka rowerowa, odwodnienie, oświetlenie.

RYSUNEK 77. WYDATKI Z BUDŻETU MIASTA KALISZA NA PRZEDSIĘWZIĘCIA (INWESTYCYJNE) REALIZOWANE NA OBSZARACH PRZEZNACZONYCH POD DZIAŁALNOŚĆ INWESTYCYJNĄ (ROZWÓJ TERENÓW INWESTYCYJNYCH) W ŻŁ



Źródło: opracowanie własne na podstawie danych Wydziału Rozwoju Miasta UM Kalisz

Lokowanie inwestycji w postaci rozszerzania działalności gospodarczej bardzo często wiąże się z potrzebą poszukiwania terenów przeznaczonych do zagospodarowania na potrzeby działalności produkcyjnej/handlowej/usługowej. Przeznaczenie terenu określają miejscowe plany zagospodarowania przestrzennego. W Kaliszu według stanu na koniec 2021 roku miejscowymi planami zagospodarowania przestrzennego objętych było 27,3 % powierzchni miasta. Na terenach nieobjętych planami, inwestorzy prywatni chcący budować obiekty związane z prowadzeniem działalności gospodarczej zmuszeni są uzyskać decyzję o warunkach zabudowy. Procedura sporządzania i uchwalania mpzp przewiduje przeprowadzenie kilku długoterminowych działań.

Na przestrzeni 2014 – 2021 roku wszczęto kilkanaście procedur opracowania MPZP.

W 2019 roku uchwalono:

- Miejscowy plan zagospodarowania przestrzennego - Chmielnik Północ;
- Zmianę miejscowego planu zagospodarowania przestrzennego terenu w rejonie ulic: Cicha – Prosta;
- Miejscowy plan zagospodarowania przestrzennego terenu położonego w rejonie skrzyżowania ulic Dobrzecka – Podmiejska – II;
- Miejscowy plan zagospodarowania przestrzennego w rejonie ulic: Kmieciej i Torowej;
- Miejscowy plan zagospodarowania przestrzennego – Poligonowa;
- Miejscowy plan zagospodarowania przestrzennego dla zabudowy mieszkaniowej nad rzeką Swędrnią.

W 2020 roku uchwalono:

- Miejscowy plan zagospodarowania przestrzennego dla obszarów w rejonie ulic: Biskupickiej i Dobrzeckiej – część I;
- Miejscowy plan zagospodarowania przestrzennego w rejonie ulic: Zachodniej i Metalowców;
- Miejscowy plan zagospodarowania przestrzennego Piaszczysta - Wiosenna.

W 2021 roku uchwalono:

- Miejscowy plan zagospodarowania przestrzennego Kaliskiej Strefy Inwestycyjnej - ulica Rozwojowa;
- Miejscowy plan zagospodarowania przestrzennego dla strefy usługowej – Wrocławska;
- Miejscowy plan zagospodarowania przestrzennego w rejonie ulic: Długiej i Szerokiej.

W 2019 roku podjęte zostały dwie Uchwały Rady Miasta Kalisz w sprawie zwolnienia od podatku od nieruchomości tj.:

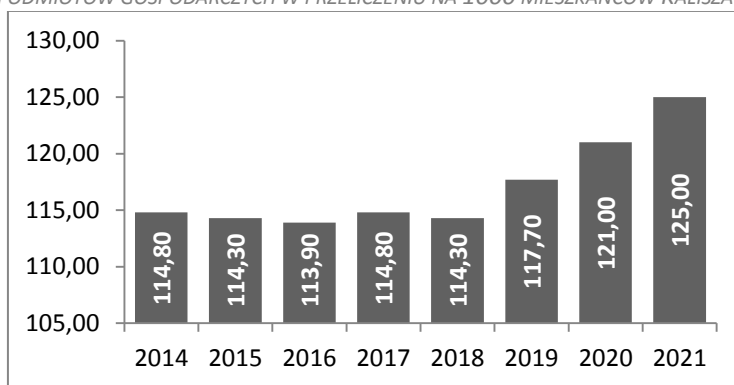
- Uchwała w sprawie zwolnienia od podatku od nieruchomości, po spełnieniu warunków w niej określonych, budynków lub ich części położonych na terenie miasta Kalisz, do których podłączono sprawną instalację fotowoltaiczną, kolektor słoneczny, pompę ciepła, rekuperator lub gruntowy wymiennik ciepła;
- Uchwała w sprawie zwolnienia z podatku od nieruchomości w ramach regionalnej pomocy inwestycyjnej dla przedsiębiorstw realizujących inwestycje początkowe.

Przyjęte uchwały zwiększają konkurencyjność Kalisza wśród samorządów aktywnie poszukujących nowych inwestorów.

CEL 4.2. UŁATWIENIE PROWADZENIA DZIAŁALNOŚCI GOSPODARCZEJ

Kalisz w całym dotychczasowym okresie realizacji Strategii charakteryzował się bardzo wysokim wskaźnikiem dotyczącym zarejestrowanych podmiotów gospodarczych. Sytuacja miasta jest pod tym względem dość stabilna, wartości wskaźnika ulegały jedynie niewielkim wahaniom, pozostając wciąż na bardzo wysokim poziomie – aktualnie na każde 1000 mieszkańców miasta przypada 125 podmiotów gospodarczych.

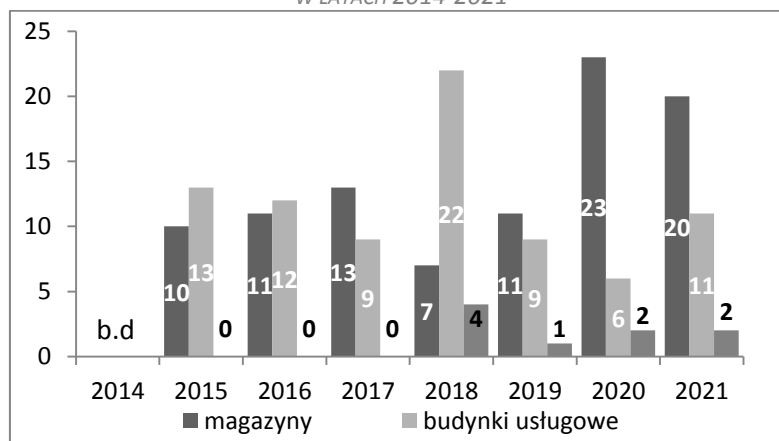
RYSUNEK 78. LICZBA PODMIOTÓW GOSPODARCZYCH W PRZELICZENIU NA 1000 MIESZKAŃCÓW KALISZA W LATACH 2014-2021



Źródło: opracowanie własne na podstawie danych GUS (wskaźnik grudzień 2022)

O łatwości zakładania nowych działalności gospodarczych, lub rozwijania istniejących przedsiębiorstw mogą świadczyć między innymi budowa nowych obiektów pełniących funkcje gospodarcze. W ostatnich latach Wydział Budownictwa, Urbanistyki i Architektury wydał 95 pozwoleń na budowę nowych magazynów, 82 pozwolenia na budynki usługowe oraz 9 na budynki handlowe. W przypadku budynków usługowych i handlowych najwięcej pozwoleń wydano w 2018 roku.

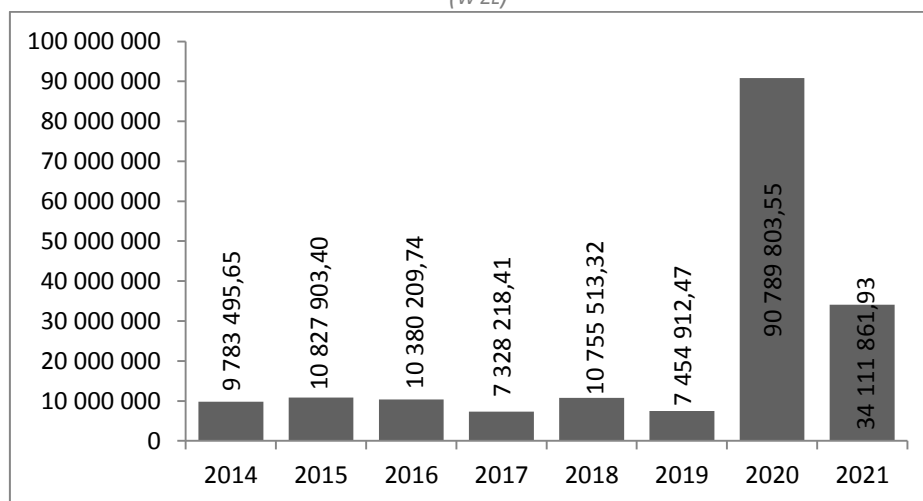
RYSUNEK 79. LICZBA WYDANYCH POZWOLEŃ NA BUDOWĘ MAGAZYNÓW I BUDYNKÓW USŁUGOWYCH W KALISZU W LATACH 2014-2021



Źródło: opracowanie własne na podstawie danych Wydziału Budownictwa, Urbanistyki i Architektury UM Kalisza

Instytucją udzielającą wsparcia w zakresie aktywizacji zawodowej jest m.in. Powiatowy Urząd Pracy w Kaliszu. Na przestrzeni lat 2014 – 2021 największą ilość środków finansowych na realizację wspomnianego wyżej celu instytucja przeznaczyła w 2020 roku (tarcza anty kryzysowa dla przedsiębiorców). Środkami Funduszu Pracy finansowane są: zasiłki, dodatki aktywizacyjne, aktywne formy przeciwdziałania bezrobociu (m.in. roboty publiczne, prace interwencyjne, staże, szkolenie bezrobotnych, dotacje na działalność gospodarczą, doposażenie stanowisk pracy i zatrudnienie na nowych miejscach pracy) oraz pozostałe wydatki zobowiązań i należności Funduszu Pracy.

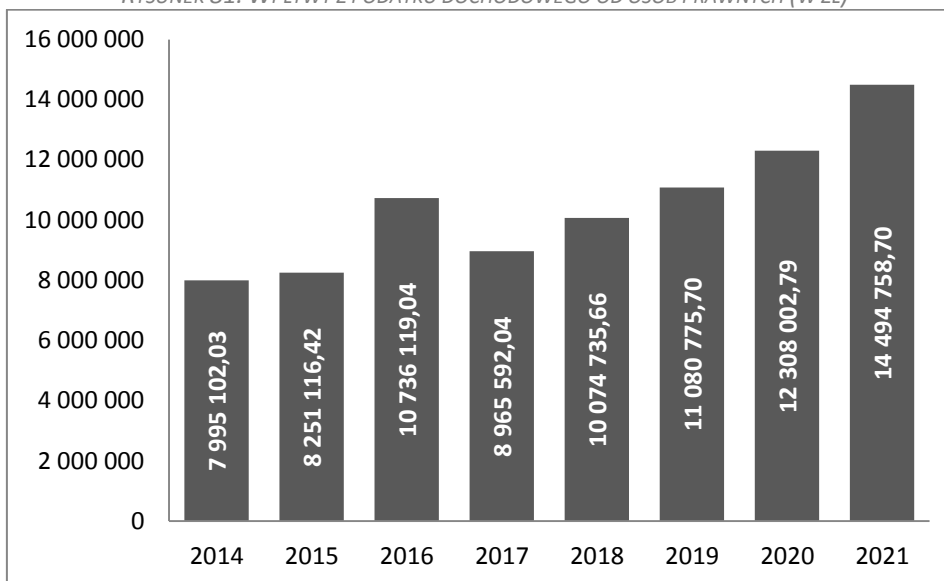
RYSUNEK 80. WYDATKI POWIATOWEGO URZĘDU PRACY NA AKTYWIZACJĘ ZAWODOWĄ - ŚRODKI FUNDUSZU PRACY (W ZŁ)



Źródło: opracowanie własne na podstawie danych Powiatowego Urzędu Pracy w Kaliszu

Liczba przedsiębiorstw prowadzących działalność gospodarczą na terenie miasta Kalisza oraz tempo ich rozwoju ma bezpośrednie przełożenie na wartość wpływów budżetu miasta z tytułu podatku dochodowego od osób prawnych. Na przestrzeni lat 2014 – 2021 wartość wpływów budżetowych Miasta Kalisza z tytułu podatku dochodowego od osób prawnych zwiększyła się o blisko 6,5 mln. Nie można jednak mówić o pozytywnej tendencji wzrostowej w tym zakresie z uwagi na dość znaczny spadek wartości wpływów w roku 2017 w stosunku do roku 2016. Od 2018 zapoczątkowany został pozytywny trend a w 2021 roku dochody przekroczyły 14 mln zł.

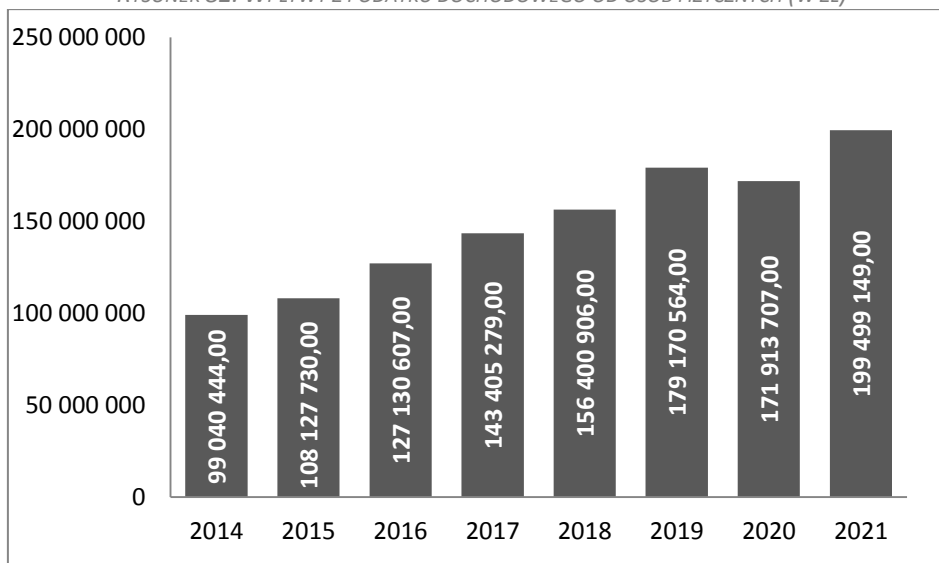
RYSUNEK 81. WPŁYWY Z PODATKU DOCHODOWEGO OD OSÓB PRAWNYCH (W ZŁ)



Źródło: opracowanie własne na podstawie danych Biura Budżetu i Analiz UM Kalisza

Pozytywny trend wzrostowy dostrzegalny jest również odniesieniu do wpływów budżetowych miasta z tytułu podatku dochodowego od osób fizycznych. Na przestrzeni lat 2014 – 2021 odnotowano wzrost wpływów budżetu miasta Kalisz z tego tytułu o ponad 100 % (wzrost o 100,46 mln zł).

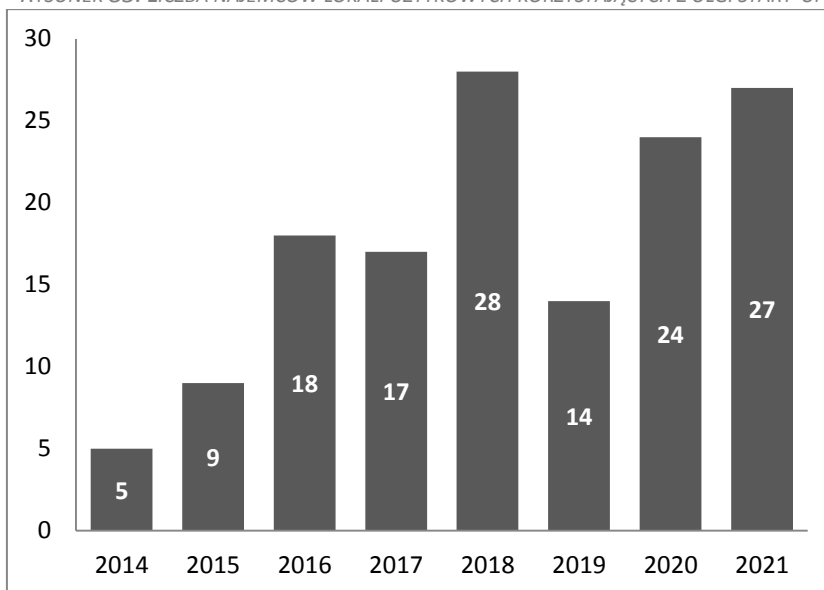
RYSUNEK 82. WPŁYWY Z PODATKU DOCHODOWEGO OD OSÓB FIZYCZNYCH (W ZŁ)



Źródło: opracowanie własne na podstawie danych Biura Budżetu i Analiz UM Kalisza

Pozytywnym zjawiskiem jest wzrostowa tendencja w latach 2014 – 2018 w zakresie liczby najemców lokali użytkowych Miasta Kalisza korzystających z ulgi start-up.

RYSUNEK 83. LICZBA NAJEMCÓW LOKALI UŻYTKOWYCH KORZYSTAJĄCYCH Z ULGI START-UP



Źródło: opracowanie własne na podstawie danych Miejskiego Zarządu Budynków Mieszkalnych w Kaliszu

Przedsiębiorcy prowadzący swoją działalność na terenie Miasta Kalisza mogą skorzystać z wsparcia oferowanego przez Kaliski Inkubator Przedsiębiorczości. Jedną z form pomocy są pożyczki udzielane przez Inkubator:

- 2014 rok: 25 pożyczek na łączną kwotę 3,42 mln zł,
- 2015 rok: wsparcie w formie zwrotnego finansowania otrzymało 34 przedsiębiorców na łączną kwotę 6,34 mln zł,
- 2017 rok: jedną pożyczkę na kwotę 200 tys. zł,
- 2018 rok: 36 pożyczek na łączną kwotę 4,3 mln zł,

- 2019 rok: 44 pożyczki na łączną kwotę 5,4 mln zł,
- 2020 rok: 42 pożyczki oraz refundacja szkoleń w ramach Bazy Usług Rozwojowych dla 43 podmiotów z terenu Kalisza,
- 2021 rok: 41 pożyczki udzielone podmiotom z terenu Kalisza oraz 150 innych usług świadczonych na rzecz innych podmiotów z terenu Kalisza.

Kaliski Inkubator Przedsiębiorczości udziela także wsparcia w formie usług doradczych. Na przestrzeni lat 2013 – 2016 zrealizowanych zostało 235 tego typu usług. W latach 2018-2019 Kaliski Inkubator Przedsiębiorczości wsparł 187 przedsiębiorców w zakresie udziału w misjach zagranicznych i spotkaniach brokerskich, usługach doradczych i szkoleniowych w zakresie współpracy międzynarodowej oraz wpisania do międzynarodowej bazy kooperacyjnej B2B. 26 przedsiębiorców z terenu Kalisza otrzymało dotację na rozpoczęcie działalności w ramach projektu "Własna firma JAKO przepis na sukces zawodowy" oraz 25 kaliskich przedsiębiorców skorzystało ze szkoleniowego wsparcia pomostowego w ramach powyższego projektu. Kaliski Inkubator Przedsiębiorczości zrealizował projekt pn. „Subregion kaliski inwestuje w kadry!”, w ramach, którego wsparcie w postaci refundacji kosztów usług rozwojowych otrzymało 232 firmy.

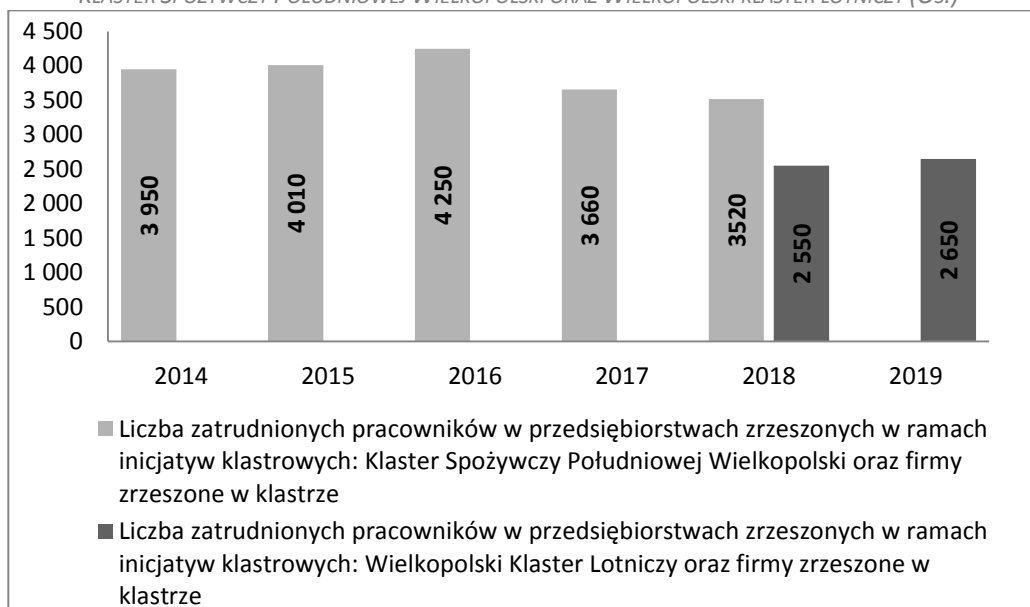
CEL 4.3. WZMACNIANIE DOSTĘPNOŚCI NARZĘDZI UŁATWIAJĄCYCH KOOPERACJĘ PODMIOTÓW GOSPODARCZYCH

Jednym z rozwiązań, które ułatwiają kooperację podmiotów gospodarczych jest zrzeszanie się firm w klastry. Klaster to geograficzne skupisko wzajemnie powiązanych firm, wyspecjalizowanych dostawców, jednostek świadczących usługi, firm działających w pokrewnych sektorach i związanych z nimi instytucji w poszczególnych dziedzinach, konkurujących między sobą, ale także współpracujących. Rolą klastra jest kształtowanie sytuacji gospodarczo-społecznej regionu, w którym działa. Przedsiębiorstwom pozwala sprostać narastającej konkurencji oraz umożliwia podjęcie inwestycji kilku podmiotów, obniżając koszty przedsięwzięcia i jego ryzyka.

W Kaliszu w 2009 roku został powołany Klaster Spożywczy Południowej Wielkopolski. Założycielami tej inicjatywy było 17 przedsiębiorstw sektora rolno – spożywczego z południowej Wielkopolski. Celem jest kreowanie wspólnych działań na rzecz podnoszenia konkurencyjności kaliskich firm branży spożywczej, wdrażanie nowych produktów, innowacyjnych technologii i rozwiązań. Zasięg terytorialny sieci obejmuje powiaty południowej Wielkopolski ze szczególnym znaczeniem Kalisza. Liczba podmiotów w Kłastrze wynosi aktualnie 35 przedsiębiorstw i zakładów. Całkowita liczba osób zatrudnionych w Kłastrze Spożywym Południowej Wielkopolski oraz w przedsiębiorstwach zrzeszonych w Kłastrze w 2018 wyniosła 3 520.

Wielkopolski Klaster Lotniczy powstał w Kaliszu w 2009 roku. Z inicjatywy czterech podmiotów utworzono Stowarzyszenie Przedsiębiorców Przemysłu Lotniczego „Wielkopolski Klaster Lotniczy”, organizację „non profit”, skupiającą przedstawicieli firm zaangażowanych w działania na rzecz podnoszenia konkurencyjności branży lotniczej w Polsce. Celem stowarzyszenia jest: tworzenie warunków sprzyjających rozwojowi przedsiębiorstw przemysłu lotniczego, powstawanie wynalazków, projektów użytkowych i rozwiązań racjonalizatorskich, promowanie ich za granicą oraz wspieranie lokalnych inicjatyw, mających na celu podnoszenie konkurencyjności przedsiębiorstw „Wielkopolskiego Klastra Lotniczego”. Liczba podmiotów w Kłastrze wynosi aktualnie 32 przedsiębiorstw i zakładów. Całkowita liczba zatrudnionych w Wielkopolskim Kłastrze Lotniczym oraz przedsiębiorstwach zrzeszonych w Kłastrze w 2019 roku wyniosła około 2650.

RYSUNEK 84. LICZBA ZATRUDNIONYCH PRACOWNIKÓW W PRZEDSIĘBIORSTWACH ZRZESZONYCH W RAMACH INICJATYW KLASTROWYCH: KLASTER SPOŻYWCZY POŁUDNIOWEJ WIELKOPOLSKI ORAZ WIELKOPOLSKI KLASTER LOTNICZY (Os.)



Źródło: opracowanie własne na podstawie danych Klastra Spożywczego Południowej Wielkopolski oraz Wielkopolskiego Klastra Lotniczego

CEL 4.4. WSPIERANIE KOOPERACJI BIZNESU Z NAUKĄ

W wyniku przeprowadzonej analizy potrzeb biznesu oraz zdiagnozowanej konieczności dostosowania systemu edukacji do potrzeb rynku pracy poprzez wsparcie kierunków kształcenia w branżach o największym potencjale rozwojowym i/lub branżach strategicznych dla Wielkopolski oraz zawodach deficytowych zgodnie z "Barometrem zawodów 2016", w 2017 roku Miasto Kalisz oraz Centrum Kształcenia Ustawicznego i Praktycznego w Kaliszu przystąpiło do realizacji projektów współfinansowanych ze środków Europejskiego Funduszu Społecznego. Miasto Kalisz w 2018 oraz 2019 roku otrzymało dofinansowanie na realizację II i III edycji projektu „Kalisz – przestrzeń dla profesjonalistów. Kwalifikacje i doświadczenie inwestycją w przyszłość młodzieży z Aglomeracji Kalisko-Ostrowskiej”.

„Kalisz – przestrzeń dla profesjonalistów. Kwalifikacje i doświadczenie inwestycją w przyszłość młodzieży z Aglomeracji Kalisko-Ostrowskiej”:

Celem projektu jest dostosowanie oferty kształcenia zawodowego 6 kaliskich placówek edukacji zawodowej do potrzeb rynku pracy do 30.09.2019 r., a celem szczegółowym jest dostosowanie kwalifikacji i kompetencji zawodowych 274 Uczniów/Uczennic do potrzeb rynku pracy. Zakres rzeczowy projektu obejmuje wsparcie rozwoju zawodowego uczniów poprzez: staże i praktyki zawodowe, doradztwo zawodowe, obóz naukowy, wsparcie w zakresie zdobywania dodatkowych uprawnień zwiększających szanse uczniów na rynku pracy, dodatkowe zajęcia specjalistyczne realizowane we współpracy z podmiotami z otoczenia społeczno-gospodarczego szkół, kursy przygotowawcze na studia we współpracy ze szkołami wyższymi. Natomiast w zakresie wsparcia nauczycieli obejmuje: staże, szkolenia, doradztwo zawodowe, budowanie i moderowanie sieci współpracy, studia podyplomowe. Ponadto wsparcie infrastrukturalne placówek, w zakresie wyposażenia w dodatkowy sprzęt podnoszący jakość kształcenia zawodowego. Projekt adresowany jest do 120 uczennic i 154 uczniów kaliskich szkół zawodowych, 23 nauczycielek, 30 nauczycieli, 2 instruktorek i 2 instruktorów praktycznej nauki zawodu, kształcących się i uczących na kierunkach o największym potencjale rozwojowym, strategicznym dla województwa wielkopolskiego.

Źródło dofinansowania: WIELKOPOLSKI REGIONALNY PROGRAM OPERACYJNY NA LATA 2014–2020, Oś Priorytetowa 8 Edukacja, Działanie 8.3 Wzmocnienie oraz dostosowanie kształcenia i szkolenia zawodowego do potrzeb rynku pracy, Poddziałanie 8.3.5 Kształcenie zawodowe młodzieży i dorosłych w ramach ZIT dla rozwoju AKO.

Kwota wkładu własnego: 133 743,98 PLN
Kwota dofinansowania: 1 178 254,91 PLN
Całkowity koszt projektu: 1 311 998,89 PLN
Organ realizujący projekt: Miasto Kalisz
Okres realizacji projektu: 01.04.2017 do 30.09.2019

„Kalisz – przestrzeń dla profesjonalistów. Rozwój kwalifikacji zawodowych dorosłych mieszkańców Aglomeracji Kalisko-Ostrowskiej”:

Celem projektu jest podniesienie kompetencji/kwalifikacji 152 mieszkańców Aglomeracji Kalisko-Ostrowskiej (150 mężczyzn i 2 kobiety). Zakres rzeczowy projektu obejmuje zwiększenie adaptacyjności 152 mieszkańców AKO na rynku pracy oraz przygotowanie 152 mieszkańców do trafnego wyboru dalszego kształcenia, a także zmodernizowanie oferty kształcenia poprzez włączenie utworzonych w Poddziałaniu 9.3.5 pracowni w sieć kształcenia ustawicznego. W ramach projektu przewidziano wsparcie dla Uczestników w postaci: doradztwa edukacyjno-zawodowego, kursu spawania metodą MAG (135) i TIG (141) z uprawnieniami spawalniczymi, kursu z zakresu instalacji elektrycznych z uprawnieniami na świadectwo kwalifikacji grupa 1 „Eksploatacja”, kursu programowania sterowników PLC z uprawnieniami na świadectwo kwalifikacji grupa 1 „Eksploatacja”, kursu operatora obrabiarki CNC. Źródło dofinansowania: WIELKOPOLSKI REGIONALNY PROGRAM OPERACYJNY NA LATA 2014–2020, Oś Priorytetowa 8 Edukacja, Działanie 8.3 Wzmocnienie oraz dostosowanie kształcenia i szkolenia zawodowego do potrzeb rynku pracy, Poddziałanie 8.3.5 Kształcenie zawodowe młodzieży i dorosłych w ramach ZIT dla rozwoju AKO.

Kwota wkładu własnego: 66 100,00 PLN
Kwota dofinansowania: 588 475,00 PLN
Całkowity koszt projektu: 654 575,00 PLN
Organ realizujący projekt: Centrum Kształcenia Ustawicznego i Praktycznego
Okres realizacji projektu: 01.04.2018 do 31.03.2020

„Kalisz – przestrzeń dla profesjonalistów. Kwalifikacje i doświadczenie inwestycją w przyszłość młodzieży z Aglomeracji Kalisko-Ostrowskiej – II EDYCJA”:

Celem projektu jest dostosowanie kompetencji i kwalifikacji zawodowych 170 uczniów/uczennic, 22 nauczycieli/nauczycielek i 1 instruktorki praktycznej nauki zawodu do potrzeb rynku pracy, a celem szczegółowym jest przygotowanie infrastruktury 3 placówek kształcenia zawodowego zgodnie z potrzebami nowoczesnego przemysłu. Zakres rzeczowy projektu obejmuje wsparcie rozwoju zawodowego uczniów poprzez: staże i praktyki zawodowe, doradztwo zawodowe, obóz naukowy, wsparcie w zakresie zdobywania dodatkowych uprawnień zwiększających szanse uczniów na rynku pracy, dodatkowe zajęcia specjalistyczne realizowane we współpracy z podmiotami z otoczenia społeczno-gospodarczego szkół, kursy przygotowawcze na studia we współpracy ze szkołami wyższymi. Natomiast w zakresie wsparcia nauczycieli obejmuje: staże i szkolenia. Ponadto wsparcie infrastrukturalne placówek, w zakresie wyposażenia w dodatkowy sprzęt podnoszący jakość kształcenia zawodowego. Projekt adresowany jest do 62 uczennic i 108 uczniów kaliskich szkół zawodowych, 10 nauczycielek, 12 nauczycieli, 1 instruktorka praktycznej nauki zawodu, kształcących się i uczących na

kierunkach o największym potencjale rozwojowym, strategicznym dla województwa wielkopolskiego. Źródło dofinansowania: WIELKOPOLSKI REGIONALNY PROGRAM OPERACYJNY NA LATA 2014–2020, Oś Priorytetowa 8 Edukacja, Działanie 8.3 Wzmocnienie oraz dostosowanie kształcenia i szkolenia zawodowego do potrzeb rynku pracy, Poddziałanie 8.3.5 Kształcenie zawodowe młodzieży i dorosłych w ramach ZIT dla rozwoju AKO.

Kwota wkładu własnego: 205 162,95 PLN
Kwota dofinansowania: 1 846 466,47 PLN
Całkowity koszt projektu: 2 051 629,42 PLN
Organ realizujący projekt: Miasto Kalisz
Okres realizacji projektu: 01.05.2019 do 31.03.2022

„Kalisz – przestrzeń dla profesjonalistów. Kwalifikacje i doświadczenie inwestycją w przyszłość młodzieży z Aglomeracji Kalisko-Ostrowskiej – III EDYCJA”:

Celem projektu jest wzrost/nabycie kwalifikacji/kompetencji przez 160 uczniów/uczennic, 25 nauczycieli/nauczycielek, 1 instruktorkę praktycznej nauki zawodu, poprzez dostosowanie szkolenia i kształcenia zawodowego do potrzeb rynku pracy i zaangażowanie otoczenia społeczno-gospodarczego do 31.08.2022 r. Zakres rzeczowy projektu obejmuje wsparcie rozwoju zawodowego uczniów poprzez: staże i praktyki zawodowe, doradztwo zawodowe, obóz naukowy prowadzony w szkole wyższej, wsparcie w zakresie zdobywania dodatkowych uprawnień zwiększających szanse uczniów na rynku pracy, dodatkowe zajęcia specjalistyczne realizowane we współpracy z podmiotami z otoczenia społeczno-gospodarczego szkół, kursy przygotowawcze na studia we współpracy ze szkołami wyższymi. Natomiast w zakresie wsparcia nauczycieli obejmuje: realizację szkoleń doskonalonych i studia podyplomowe. Ponadto wsparcie infrastrukturalne placówek, w zakresie wyposażenia w dodatkowy sprzęt podnoszący jakość kształcenia zawodowego. Projekt adresowany jest do: 73 uczennic i 87 uczniów kaliskich szkół zawodowych, 15 nauczycielek, 10 nauczycieli, 1 instruktorki praktycznej nauki zawodu, kształcących się i uczących na kierunkach o największym potencjale rozwojowym oraz strategicznym dla województwa wielkopolskiego.

Źródło dofinansowania: WIELKOPOLSKI REGIONALNY PROGRAM OPERACYJNY NA LATA 2014–2020, Oś Priorytetowa 8 Edukacja, Działanie 8.3 Wzmocnienie oraz dostosowanie kształcenia i szkolenia zawodowego do potrzeb rynku pracy, Poddziałanie 8.3.5 Kształcenie zawodowe młodzieży i dorosłych w ramach ZIT dla rozwoju AKO.

Kwota wkładu własnego: 227 844,90 PLN
Kwota dofinansowania: 2 050 604,01 PLN
Całkowity koszt projektu: 2 278 448,91 PLN
Organ realizujący projekt: Miasto Kalisz
Okres realizacji projektu: 01.09.2019 do 29.11.2022

W tym samym roku Miasto Kalisz projektami współfinansowanymi ze środków Europejskiego Funduszu Społecznego objęło 18 kierunków kształcenia. W projektach realizowanych przez Miasto Kalisz współfinansowanych ze środków EFS wzięło udział łącznie 824 osób (uczniów, nauczycieli i instruktorów praktycznej nauki zawodu). Równolegle w 2017 roku swój projekt realizowało także Centrum Kształcenia Ustawicznego i Praktycznego w Kaliszu, w którym udział wzięło łącznie 250 osób.

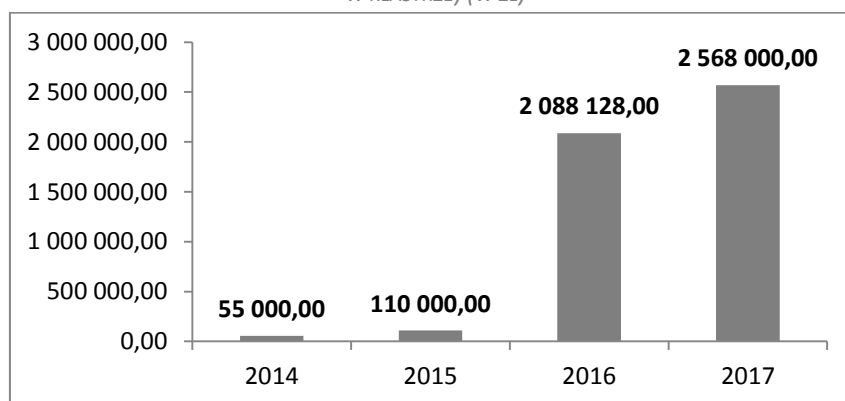
CEL 4.5. WZMACNIANIE DZIAŁALNOŚCI BADAWCZO-ROZWOJOWEJ

W ramach analizy statystycznej poziomu realizacji celu 4.3 „Wzmacnianie dostępności narzędzi ułatwiających kooperację podmiotów gospodarczych” wspomniano o działalności Klastra Spożywczego Południowej Wielkopolski. Klaster oraz firmy w nim zrzeszone na przestrzeni lat 2014 – 2017 zrealizowały następujące projekty z zakresu realizacji prac badawczo-rozwojowych:

- Rozwój produktów bezglutenowych na bazie przemiału zbóż w bezglutenowym Młynie Niedźwiady;
- Unikatowy system opakowań biodegradowalnych z naturalnym aktywnym wydłużaniem terminu przydatności produktów do spożycia;
- Wysoko wydajny agregat do obierania cebuli;
- Koncepcja innowacyjnego rozwiązania dla efektywnego zarządzania identyfikowalnością w przedsiębiorstwach branży spożywczej;
- Walidacja poprzez prototypowanie koncepcji innowacyjnego rozwiązania dla efektywnego zarządzania identyfikowalnością w przedsiębiorstwach branży spożywczej;
- Zastosowanie innowacyjnej naturalnej żywności funkcjonalnej w profilaktyce prozdrowotnej i dietetyce klinicznej;
- Opracowanie koncepcji oraz określenie zasadności wdrożenia grupowych zakupów produktów i usług przez Klaster Spożywczy Południowej Wielkopolski;
- Opracowanie i wdrożenie wielofunkcyjnego i wielkogabarytowego urządzenia do sterylizacji produktów spożywczych z ergonomicznym załadunkiem i rozładunkiem;
- Opracowanie i wdrożenie uniwersalnego aparatu próżniowego z funkcją odzysku aromatu;
- Uniwersalna wyparka do kam karmelarskich cukrowych i bezcukrowych.

Łączna wartość wydatków na realizację projektów z zakresu B+R przez Klaster Spożywczy Południowej Wielkopolski oraz firmy w nim zrzeszone w latach 2014 – 2017 wyniosła 4 821 128,00 zł.

RYSUNEK 85. WARTOŚĆ FINANSOWA PROJEKTÓW B+R (KLASTRY SPOŻYWCZY POŁUDNIOWEJ WIELKOPOLSKI ORAZ FIRMY ZRZESZONE W KLASTRZE) (W ZŁ)



Źródło: opracowanie własne na podstawie danych Klastra Spożywczego Południowej Wielkopolski

CEL 4.6. STYMULOWANIE ROZWOJU SEKTORÓW INNOWACYJNYCH W REGIONIE

Przeprowadzona analiza potrzeb gospodarki Aglomeracji Kalisko – Ostrowskiej oraz koncentracja na jej obszarze przedsiębiorstw należących do branż o największym potencjale rozwojowym lub branż strategicznych dla danego regionu zainicjowała realizację projektów w zakresie poprawy jakości kształcenia zawodowego i ustawicznego. Centrum rozwoju gospodarczego AKO stanowią Miasto Kalisz i Ostrow Wielkop, które są głównymi ośrodkami pŁ-wsch zespołu wyższego uprzemysłowienia województwa, specjalizującego się w produkcji maszyn i silników lotniczych, automatyce, informatyce, przemyśle elektromaszynowym, samochodowym, kolejowym ciężkim, włókienniczym, odzieżowym oraz

spożywczym. Jednym z instrumentów, które służą poprawie atrakcyjności inwestycyjnej AKO jest wsparcie wiodących sektorów gospodarki: przemysłu lotniczego, automatyki i przemysłu spożywczego stanowiących podstawę inteligentnej specjalizacji AKO. W latach 2016 – 2019 Miasto Kalisz realizowało dwa projekty ukierunkowane na stymulowanie rozwoju sektorów innowacyjnych:

- „Kalisz – przestrzeń dla profesjonalistów. Nowoczesne pracownie kluczem do sukcesu Aglomeracji Kalisko – Ostrowskiej” – projekt współfinansowany ze środków Wielkopolskiego Regionalnego Programu Operacyjnego na lata 2014 – 2020 w ramach działania 9.3.5 - całkowita wartość projektu: 13 746 785,56 zł;
- „Czas zawodowców BIS – zawodowa Wielkopolska” - całkowita wartość projektu: 677 628,38 zł.

„Kalisz – przestrzeń dla profesjonalistów. Nowoczesne pracownie kluczem do sukcesu Aglomeracji Kalisko – Ostrowskiej”:

Celem projektu jest poprawa jakości i atrakcyjności kształcenia zawodowego i ustawicznego w Aglomeracji Kalisko – Ostrowskiej oraz jego dostosowanie do potrzeb rynku pracy poprzez doposażenie istniejących oraz utworzenie nowych wysokospecjalistycznych pracowni w szkołach i placówkach w Kaliszu. Zakres rzeczowy projektu obejmuje zadania inwestycyjne w infrastrukturę 5 szkół i placówek oświaty prowadzących kształcenie zawodowe i ustawiczne w Kaliszu, obejmujące rozbudowę, przebudowę, modernizację oraz adaptację pomieszczeń wraz z zakupem wysokospecjalistycznego, nowoczesnego sprzętu i wyposażenia. Projektem objęte są następujące kaliskie szkoły i placówki: Zespół Szkół Ekonomicznych, Zespół Szkół Ponadgimnazjalnych Nr 2, Zespół Szkół Gastronomiczno – Hotelarskich, Zespół Szkół Techniczno – Elektronicznych, Centrum Kształcenia Ustawicznego i Praktycznego.

Źródło dofinansowania: WIELKOPOLSKI REGIONALNY PROGRAM OPERACYJNY NA LATA 2014 – 2020, Działanie 9.3 „Inwestowanie w rozwój infrastruktury edukacyjnej i szkoleniowej”, Poddziałanie 9.3.5 „Inwestowanie w rozwój infrastruktury edukacyjnej i szkoleniowej w ramach ZIT dla rozwoju AKO”.

Kwota wkładu własnego:	4 785 541,10 PLN
Kwota dofinansowania:	8 961 244,46 PLN
Całkowity koszt projektu:	13 746 785,56 PLN
Organ realizujący projekt:	Miasto Kalisz
Okres realizacji projektu:	08.06.2017 do 12.09.2019

„Czas zawodowców BIS – zawodowa Wielkopolska”:

Projekt realizowany jest przez Samorząd Województwa Wielkopolskiego oraz Politechnikę Poznańską we współpracy z samorządami, w tym Miastem Kalisz oraz pracodawcami i szkołami kształcącymi zawodowo. Głównym celem przedsięwzięcia jest poprawa jakości kształcenia zawodowego, poprzez zwiększenie dostępu do staży/praktyk dla 8000 uczniów i do zajęć specjalistycznych dla 10000 uczniów oraz poprawa przygotowania szkół do kształcenia zgodnego z potrzebami rynku pracy m.in.: poprzez doposażenie 46 szkół i 4 placówek prowadzących kształcenie zawodowe oraz podniesienie kwalifikacji co najmniej 261 nauczycieli i kompetencji co najmniej 6000 uczniów na terenie województwa wielkopolskiego do końca 2022 r. Wartość projektu wynosi 63 500 000,00 zł, w tym kwota dofinansowania z Europejskiego Funduszu Społecznego – 53 975 000,00 zł, środki z budżetu państwa – 3 175 000,00 zł, pozostałą kwotę tj. 6 350 000,00 zł stanowią środki z budżetu jednostek samorządu terytorialnego, w tym Miasta Kalisza.

W ramach projektu zaplanowano m.in. doposażenie 46 szkół prowadzących kształcenie zawodowe i 4 placówek kształcenia zawodowego (CKZIU) realizujących zadania zbieżne z zadaniami centrum kształcenia zawodowego, praktycznego i ustawicznego, w sprzęt i pomoce dydaktyczne do pracowni kształcenia zawodowego. W Kaliszu uruchomione zostało laboratorium MULTIDYSCYPLINA, w zawodach: technik informatyk, technik teleinformatyk, technik mechanik, technik mechatronik, technik elektryk oraz technik elektronik. Wsparcie w ww. zawodach wynika z potrzeb gospodarki Aglomeracji Kalisko – Ostrowskiej, z koncentracji przedsiębiorstw należących do branż strategicznych określonych w Regionalnej Strategii Innowacji. W Kaliszu utworzone zostanie jedyne tego typu laboratorium w Południowej Wielkopolsce, z którego korzystać będą mogli m.in. uczniowie szkół zawodowych z terenu Aglomeracji. Udział w przedsięwzięciu będzie elementem spajającym działania podejmowane w kierunku wzmocnienia kształcenia zawodowego w Kaliszu oraz w całej Wielkopolsce. W laboratoriach wyposażonych w nowoczesny sprzęt uczniowie będą zdobywać dodatkowe, praktyczne umiejętności w zawodach, w których się kształcą. Jest to uzupełnienie oferty staży i praktyk u pracodawców. Ideą przedsięwzięcia jest trwała odbudowa systemu kształcenia zawodowego w Wielkopolsce oraz rozszerzanie i umacnianie relacji pomiędzy szkołami a pracodawcami, m.in. poprzez włączanie pracodawców w proces doradzania uczniom w wyborze kierunków rozwoju zawodowego, dopasowanie ofert staży do umiejętności i kompetencji uczniów przy wykorzystaniu Systemu Zawodowcy czy wsparcie szkół i pracodawców w procesie komunikacji z lokalnymi instytucjami rynku pracy.

CEL 4.7. PROMOCJA GOSPODARCZA

Wykaz działań podjętych przez Wydział Rozwoju Miasta – Biuro Obsługi Inwestora w zakresie promocji gospodarczej miasta Kalisza w latach 2016 – 2017:

1. Produkcja spotów wideo reklamujących potencjał gospodarczy Kalisza, jako przestrzeni dla profesjonalistów – 2017 r. Emisja w mediach społecznościowych miasta Kalisza (Budżet – 75.645,00 zł),
2. Organizacja Kaliskiego Forum Biznesu wspólnie z Fundacją Kaliski Inkubator Przedsiębiorczości:
 - I Kaliskie Forum Biznesu – 2016 r., budżet: 21.500 zł;
 - II Kaliskie Forum Biznesu – 2017 r. budżet: 27.000 zł.
3. Realizacja działań komunikacyjnych wspierających rozwój kształcenia zawodowego i promocję potencjału gospodarczego miasta we współpracy z Wielkopolskim Klastrem Lotniczym. W ramach tych działań zrealizowane zostały następujące zadania:
 - budowa, rozbudowa i prowadzenie serwisu internetowego www.profesjonalisci.kalisz.pl zbudowanego w 2017 r., który prezentuje oferty pracy i oferty kształcenia zawodowego,
 - promocja gospodarcza Kalisza na targach Aeromixer Wrocław, International Airshow Farnborough (Wielka Brytania), Targi Electrify Europe w Wiedniu, Międzynarodowy Salon Przemysłu Obronnego Kielce,
 - organizacja II Forum Technologicznego Branży Lotniczej,
 - promocja na lokalnych portalach internetowych.

Budżet 2017 r. – 46.000 zł

4. Bieżące prowadzenie i wykorzystywanie narzędzi i kanałów promocyjnych:
 - prowadzenie fanpage „Kalisz – przestrzeń dla profesjonalistów” na FB i YouTube,
 - wykorzystanie spotów promocyjnych w kanałach internetowych,
 - prowadzenie strony www.profesjonalisci.kalisz.pl
5. Koordynacja opracowania „Strategii komunikacji marki miasta Kalisza”. Działanie zrealizowane w latach 2016 – 2017. (Budżet 107.010,00 zł).

Wykaz działań podjętych przez Wydział Rozwoju Miasta – Biuro Obsługi Inwestora w zakresie obsługi inwestorów i współpracy ze środowiskiem biznesowym w latach 2016 – 2017:

1. Obsługa ponad 100 zapytań (średnio 30 w skali roku) o tereny inwestycyjne w Kaliszu.
2. Pozyskiwanie i dostosowanie terenów inwestycyjnych:
 - rozmowy z właścicielami terenów inwestycyjnych w obszarze 4U/P Strefy Gospodarczej Dobrzec – Zachód o pow. 16.30 ha w celu jej podziału na mniejsze tereny,
 - negocjacje i porozumienie z Castorama Polska w celu uregulowania statusu ul. Tylnej prowadzącej do obszaru 2PU i 1UC Strefy Gospodarczej Dobrzec – Zachód,
 - wnioskowanie o rozbudowę infrastruktury drogowej dla terenów inwestycyjnych, co w efekcie zaowocowało budową ul. Inwestorskiej, rozbudową ul. Zachodniej i Noskowskiej, opracowaniem projektu dla ul. Piwonickiej,
 - wnioskowanie o objęcie kolejnych obszarów miasta miejscowymi planami zagospodarowania przestrzennego – w rejonie ul. Tylnej, Zachodniej i Metalowców.
3. Współpraca z podmiotami zewnętrznymi w zakresie obsługi inwestorów:
 - Łódzka Specjalna Strefa Ekonomiczna, a wcześniej Wałbrzyska SSE,
 - Wielkopolskie Centrum Obsługi Inwestora,
 - Polska Agencja Inwestycji i Handlu.
4. Prowadzenie spraw związanych z działalnością Kaliskiej Rady Biznesu przy Prezydencie Miasta Kalisza.
5. Współpraca z instytucjami otoczenia biznesu:
 - Regionalna Izba Gospodarcza,
 - Klaster Spożywczy Południowej Wielkopolski,
 - Wielkopolski Klaster Lotniczy,
 - Fundacja Kaliski Inkubator Przedsiębiorczości,
 - Izba Rzemieślnicza w Kaliszu,
 - Zrzeszenie Handlu i Usług Południowej Wielkopolski.

Wykaz najważniejszych działań podjętych przez Biuro Obsługi Inwestora w zakresie promocji gospodarczej miasta Kalisza w latach 2018 – 2019:

1. Organizacja Festiwalu Profesjonalistów – unikalnego wydarzenia łączącego targi edukacji, targi pracy oraz festiwal nauki. Wydarzenie organizowane jest przez Miasto Kalisz, we współpracy z Wielkopolskim Klastrem Lotniczym, Klastrem Spożywczym Południowej Wielkopolski oraz Regionalną Izbą Gospodarczą w Kaliszu. Celem festiwalu w latach 2018 i 2019 była promocja kształcenia zawodowego oraz promocja miejsc pracy w firmach technologicznych inwestujących w Kaliszu i otoczeniu funkcjonalnym miasta. Organizacja III Kaliskiego Forum Biznesu wspólnie z Fundacją Kaliski Inkubator Przedsiębiorczości w roku 2018.
2. Realizacja w 2018 roku zewnętrznej kampanii promującej Kalisz, jako „przestrzeń dla profesjonalistów”. Kampania realizowana była w mediach społecznościowych (FB) oraz w formie reklam billboardowych w 6 miastach (Wrocław, Poznań, Łódź, Radom, Kielce, Olsztyn). Celem kampanii była promocja Kalisza jako miasta, w którym dobrze wykształceni specjaliści mogą budować karierę zawodową w innowacyjnych technologicznie firmach przemysłu lotniczego, maszynowego, produkcji spożywczej.
3. Realizacja działań komunikacyjnych wspierających rozwój kształcenia zawodowego i promocję potencjału gospodarczego miasta we współpracy z Wielkopolskim Klastrem Lotniczym. W ramach tych działań zrealizowane zostały następujące zadania:

- rozbudowa i prowadzenie serwisu internetowego www.profesjonalisci.kalisz.pl,
 - organizacja II Forum Technologicznego Branży Lotniczej w 2018 r.
 - promocja potencjału gospodarczego Kalisza podczas wybranych targów przemysłu lotniczego w 2018 r.
4. Promocja kształcenia zawodowego w Kaliszu poprzez wykorzystanie zróżnicowanych kanałów komunikacji.
5. Bieżące prowadzenie i wykorzystywanie narzędzi i kanałów promocyjnych:
- prowadzenie fanpage „Kalisz – przestrzeń dla profesjonalistów” na FB i YouTube,
 - strona internetowa www.profesjonalisci.kalisz.pl,
 - publikacja treści biznesowych na stronie internetowej miasta www.kalisz.pl.

Wykaz działań podjętych Biuro Obsługi Inwestora w latach 2018 - 2019 w zakresie obsługi inwestorów i współpracy ze środowiskiem biznesowym:

1. Oferowanie terenów inwestycyjnych poprzez:
 - współpracę z Polską Agencją Inwestycji i Handlu w zakresie organizacji wizyt inwestorów w Kaliszu oraz wykorzystanie generatora ofert inwestycyjnych PAIH,
 - współpracę z Łódzką Specjalną Strefą Ekonomiczną S.A.,
 - współpracę ze Stowarzyszeniem Gmin i Powiatów Wielkopolski – Centrum Obsługi Inwestora,
 - współpracę z Centrum Obsługi Inwestorów i Eksporterów Województwa Wielkopolskiego.
2. Pozyskiwanie i dostosowanie terenów inwestycyjnych:
 - rozwój oferty terenów inwestycyjnych w Strefie Gospodarczej Dobrzec-Zachód,
 - obsługa kilkudziesięciu zapytań o tereny inwestycyjne w Kaliszu,
 - prowadzenie rozmów ze spółkami dostarczającymi niezbędne dla inwestorów media – w zakresie rozbudowy infrastruktury w Kaliszu.
3. Stworzenie w 2019 roku, we współpracy z Wydziałem Finansowym, nowych zachęt inwestycyjnych w postaci zwolnień z podatku od nieruchomości, w efekcie czego Rada Miasta Kalisza podjęła uchwały:
 - w sprawie zwolnienia z podatku od nieruchomości w ramach regionalnej pomocy inwestycyjnej dla przedsiębiorców realizujących inwestycje początkowe,
 - w sprawie zwolnienia z podatku od nieruchomości budynków lub ich części podłączonych do instalacji fotowoltaicznej, kolektora słonecznego, pompy ciepła, rekuperatora lub gruntowego wymiennika ciepła.

Przyjęte uchwały zwiększają konkurencyjność Kalisza wśród samorządów aktywnie poszukujących nowych inwestorów.

Wykaz najważniejszych działań podjętych przez Biuro Obsługi Inwestora w zakresie promocji gospodarczej miasta Kalisza w 2020 roku:

W roku 2020 w trudnych warunkach spowodowanych przez pandemię koronawirusa Miasto Kalisz realizowało działania mające wpływ na rozwój gospodarczy miasta. Były one zgodne z założeniami „Strategii rozwoju Miasta Kalisza na lata 2014 – 2024”.

Cele tych działań były następujące:

- 1) tworzenie warunków sprzyjających nowym inwestycjom biznesowym w mieście,

2) zainteresowanie inwestorów zewnętrznych i podmiotów już działających w mieście terenami inwestycyjnymi na terenie Kalisza.

Powyższe cele realizowane były w 2020 roku poprzez następujące działania:

- 1) rozbudowę oferty terenów inwestycyjnych w rejonie ulic Zachodniej i Metalowców
- 2) promocję oferty inwestycyjnej Kalisza we współpracy z:
 - a) Polską Agencją Inwestycji i Handlu S.A.
 - b) Stowarzyszeniem Gmin i Powiatów Wielkopolski – Centrum Obsługi Inwestora,
 - c) Łódzką Specjalną Strefą Ekonomiczną S.A.

W efekcie tych działań do Biura Obsługi Inwestora w Wydziale Rozwoju Miasta wpłynęło 40 zapytań o tereny inwestycyjne w Kaliszu. Jednocześnie w roku 2020 sprzedanych pod inwestycje biznesowe zostało ponad 16 ha prywatnych terenów inwestycyjnych w Strefie Gospodarczej Dobrzec-Zachód. Na tych terenach powstaną obiekty magazynowe i produkcyjne. Z uwagi na restrykcje epidemiczne oraz w związku z trudną sytuacją gospodarczą wielu firm Miasto Kalisz musiało zrezygnować z realizacji zaplanowanych wcześniej zadań (między innymi Festiwalu Profesjonalistów), których celem była promocja kształcenia zawodowego oraz miejsc pracy w firmach branży technologicznej.

W roku 2021 Miasto Kalisz zrealizowało działania mające wpływ na rozwój gospodarczy. Cele tych działań były następujące:

- 1) tworzenie warunków sprzyjających nowym inwestycjom biznesowym w mieście,
- 2) zainteresowanie inwestorów zewnętrznych i podmiotów już działających w mieście terenami inwestycyjnymi na terenie Kalisza.

Powyższe cele realizowane były w 2021 roku poprzez następujące działania:

- a) rozbudowę oferty terenów inwestycyjnych w rejonie ulicy Wrocławskiej;
- b) promocję oferty inwestycyjnej Kalisza we współpracy z Polską Agencją Inwestycji i Handlu S.A., Stowarzyszeniem Gmin i Powiatów Wielkopolski – Centrum Obsługi Inwestora, Łódzką Specjalną Strefą Ekonomiczną S.A.

W efekcie tych działań do Biura Obsługi Inwestora w Wydziale Rozwoju Miasta wpłynęło 45 zapytań o tereny inwestycyjne w Kaliszu. Jednocześnie w roku 2021 działalność w Strefie Gospodarczej Dobrzec-Zachód rozpoczęli nowi inwestorzy, którzy na obszarze 16 ha otworzyli firmy produkcyjne i magazynowo - logistyczne.

KALISZ – SYNERGIA AGLOMERACJI

CEL 5.1. WDRAŻANIE ZINTEGROWANYCH INWESTYCJI TERYTORIALNYCH

W początkowym okresie realizacji Strategii dopiero rozpoczynano proces planowania funkcjonowania Zintegrowanych Inwestycji Terytorialnych na terenie Aglomeracji Kalisko-Ostrowskiej. W związku z powyższym w latach 2014 - 2016 nie realizowano jeszcze przedsięwzięć finansowanych z Wielkopolskiego Regionalnego Programu Operacyjnego w ramach ZIT AKO. W latach 2017-2020 w ramach Zintegrowanych Inwestycji Terytorialnych zawarto 73 umowy o dofinansowanie. Łączny całkowity koszt projektów współfinansowanych ze środków Strategii ZIT dla rozwoju AKO wyniósł 424 892 686,81 zł (w tym wartość projektów Miasta Kalisz: 84 485 025,89 zł). Łączna wartość pozyskanego dofinansowania dla projektów wyniosła 278 488 258,60 zł, w tym dla projektów Miasta Kalisza 61 285 743,18 zł.

W latach 2017 – 2019 Miasto Kalisz projekty w ramach ZIT dla rozwoju AKO zawarło umowy o dofinansowanie dla następujących projektów:

1. *Rozwój systemu komunikacji publicznej Aglomeracji Kalisko-Ostrowskiej wraz z modernizacją oświetlenia ulicznego - Miasto Kalisz*”.

- 1) Źródło dofinansowania: WIELKOPOLSKI REGIONALNY PROGRAM OPERACYJNY NA LATA 2014-2020, Działanie 3.3. Wspieranie strategii niskoemisyjnych w tym mobilność miejska, Poddziałanie 3.3.4. Wspieranie strategii niskoemisyjnych w tym mobilność miejska w ramach ZIT dla rozwoju AKO.
- 2) Koszt całkowity projektu: 41 031 450,12 zł.
- 3) Dotacja bezzwrotna: Europejski Fundusz Rozwoju Regionalnego: 30 505 736,04 zł.
- 4) Projekt partnerski - Liderem projektu jest Miasto Kalisz, a współrealizatorem OUiD Sp. z o.o.
- 5) Planowane zakończenie projektu: 18.06.2020 r.
- 6) Zakres rzeczowy projektu obejmuje realizację następujących głównych grup zadań.
 - a) Zakup 11 autobusów niskoemisyjnych - pojazdów hybrydowych - zadanie zakończone.
 - b) Rozbudowa infrastruktury transportu publicznego miasta - budowa węzła przesiadkowego zlokalizowanego w obszarze kaliskich dworców: kolejowego i autobusowego oraz wyposażenie ważnych w skali miasta przystanków autobusowych w tablicę dynamicznej informacji pasażerskiej i biletomat zewnętrzny (zadanie wdrażane na podstawie PFU).
 - c) Rozbudowa miejskiego systemu ITS o nową sygnalizacją świetlną (skrzyżowanie ulic Staszica i Górnośląskiej).
 - d) Modernizacja oświetlenia ulicznego zwiększająca jego energooszczędność w obrębie 2 osiedli Kalisza - Winiary i Rypinek.
 - e) Kampania informacyjno-promocyjna - pakiet miękkich działań mających przybliżyć mieszkańcom tematykę idei zrównoważonego transportu.

2. *„Kompleksowa termomodernizacja budynków żłobków i przedszkoli publicznych Miasta Kalisza*”.

- 1) Źródło dofinansowania: WIELKOPOLSKI REGIONALNY PROGRAM OPERACYJNY NA LATA 2014-2020, Działanie 3.2 „Poprawa efektywności energetycznej w sektorze publicznym i mieszkaniowym”, Poddziałanie 3.2.4 „Poprawa efektywności energetycznej w sektorze publicznym w ramach ZIT dla rozwoju AKO”.
- 2) Koszt całkowity projektu: 7 758 818,11 zł
- 3) Dotacja bezzwrotna: Europejski Fundusz Rozwoju Regionalnego: 6 594 995,38 zł.
- 4) Zakres rzeczowy projektu obejmuje kompleksową, głęboką modernizację energetyczną 9 budynków użyteczności publicznej (tj.: Żłobków Nr: 2, 3 i 4, Przedszkoli Publicznych Nr 1, 9, 18, 20, 27, 30).
- 5) Planowane zakończenie projektu: 27.11.2018 r.

3. *„Regionalna Zintegrowana Infrastruktura Informacji Przestrzennej Aglomeracji Kalisko-Ostrowskiej*”.

- 1) Źródło dofinansowania: WIELKOPOLSKI REGIONALNY PROGRAM OPERACYJNY NA LATA 2014-2020, Działanie 2.1. Rozwój elektronicznych usług publicznych, Poddziałanie 2.1.3. Rozwój elektronicznych usług publicznych w ramach ZIT i OSI.
- 2) Koszt całkowity projektu: 8 283 587,84 zł.
- 3) Dotacja bezzwrotna: Europejski Fundusz Rozwoju Regionalnego: 6 943 376,73 zł.
- 4) Projekt partnerski Strategii ZIT dla rozwoju AKO - Liderem projektu jest Miasto Kalisz, a partnerami 22 jednostki samorządu terytorialnego obszaru Aglomeracji Kalisko-Ostrowskiej.
- 5) Planowane zakończenie projektu: 30.10.2020 r.
- 6) Zakres rzeczowy projektu obejmuje realizację następujących głównych grup zadań:

- a) Utworzenie serwerowni dla Regionalnej Zintegrowanej Infrastruktury Informacji Przestrzennej Aglomeracji Kalisko-Ostrowskiej (zwanej dalej RZIIP AKO) - adaptacja pomieszczenia budynku Villa Calisia w Kaliszu na potrzeby utworzenia i funkcjonowania serwerowni.
- b) Zaprojektowanie, dostawa i wdrożenie technologii GIS dla RZIIP AKO. Zgodnie z założeniami projekt realizowany jest według ogólnej koncepcji, którą można charakteryzować jako „zaprojektuj i wykonaj”. Wyłoniony w procedurze przetargowej wykonawca zadania zobowiązany będzie do zaprojektowania, dostawy i wdrożenia technologii GIS dla RZIIP AKO. W zakresie rzeczowym zadania wyróżnia się realizację następujących prac: 1) zakup i montaż serwera centralnego wraz z niezbędnym wyposażeniem, 2) zakup i montaż serwerów wraz z zasilaczami awaryjnymi UPS dla wszystkich JST biorących udział w realizacji projektu, 3) zaprojektowanie, wykonanie i wdrożenie serwera danych przestrzennych GIS, 4) zaprojektowanie, wykonanie i wdrożenie bazy danych GIS, 5) zaprojektowanie, wykonanie i wdrożenie systemu zasilającego RZIIP AKO, 6) zaprojektowanie, wykonanie i wdrożenie warstw GIS - 12 grup tematycznych (portali) - w tym ortofotomapa terenu AKO, zdjęcia ukośne i mapy akustyczne dla Kalisza i Ostrowa Wielkopolskiego, ewidencja dróg i obiektów mostowych, 7) zakupy sprzętowe: stacje robocze komputerowe wraz z drukarkami - sprzęt przeznaczony do obsługi systemu - 23 zestawy (po jednym zestawie dla każdej JST uczestniczącej w projekcie), 8) zakup sprzętu informatycznego oraz geoinformatycznego do aktualizacji i sprawdzania poprawności działania systemu, 9) cykl szkoleń z obsługi RZIIP AKO (kierowanych w zależności od zakresu: do administratorów/ koordynatorów / użytkowników systemu).
- c) Nadzory techniczne - nadzory nad prawidłowym wykonaniem map akustycznych i ewidencji dróg gminnych i powiatowych oraz drogowych obiektów inżynierskich.
- d) Działania informacyjno-promocyjne - w ramach realizacji planu promocji projektu wydany zostanie m.in. specjalny folder – bezpłatny przewodnik po RZIIP AKO, zorganizowana zostanie konferencja inauguracyjna oraz opublikowane zostaną artykuły informacyjne w prasie lokalnej i regionalnej.
- e) Koszty osobowe obsługi systemu/projektu.

4. *„Adaptacja pomieszczeń zabytkowego budynku ratusza miejskiego na ekspozycję poświęconą dziedzictwu historyczno-kulturowemu Kalisza i regionu”.*

- 1) Źródło dofinansowania: WIELKOPOLSKI REGIONALNY PROGRAM OPERACYJNY NA LATA 2014 – 2020, Działanie 4.4 – „Zachowanie, ochrona, promowanie i rozwój dziedzictwa naturalnego i kulturowego”, Poddziałanie 4.4.4 „Zachowanie, ochrona, promowanie i rozwój dziedzictwa naturalnego i kulturowego w ramach ZIT dla rozwoju AKO”.
- 2) Koszt całkowity projektu: 7 367 732,40 zł.
- 3) Dotacja bezzwrotna: Europejski Fundusz Rozwoju Regionalnego: 2 616 590,18 zł.
- 4) Planowane zakończenie projektu: 29.05.2020 r.
- 5) Zakres rzeczowy projektu obejmuje adaptację pomieszczeń zabytkowego ratusza (wieży ratuszowej, piwnic oraz pokoju nr 18 (parter budynku) na cele kulturalne oraz dostosowanie budynku do potrzeb osób niepełnosprawnych. W projekcie wyodrębniono dwa główne zadania realizacyjne:
 - a) Adaptacja pomieszczeń zabytkowego budynku ratusza miejskiego na cele - roboty budowlane, zakup stałego wyposażenia wraz z opracowaniem treści cyfrowych.
 - b) Adaptacja pomieszczeń zabytkowego budynku ratusza miejskiego na cele kulturalne - dostosowanie budynku do potrzeb osób niepełnosprawnych (dobudowa windy wraz z przebudową schodów zewnętrznych na wejściu do ratusza oraz montaż platformy - dźwigu).

5. *„Kalisz - przestrzeń dla profesjonalistów. Nowoczesne pracownie kluczem do sukcesu Aglomeracji Kalisko-Ostrowskiej”.*

- 1) Źródło dofinansowania: WIELKOPOLSKI REGIONALNY PROGRAM OPERACYJNY NA LATA 2014 – 2020, Działanie 9.3 „Inwestowanie w rozwój infrastruktury edukacyjnej i szkoleniowej”, Poddziałanie 9.3.5 „Inwestowanie w rozwój infrastruktury edukacyjnej i szkoleniowej w ramach ZIT dla rozwoju AKO”.
- 2) Koszt całkowity projektu: 13 746 785,56 zł.
- 3) Dotacja bezwrotna: Europejski Fundusz Rozwoju Regionalnego: 8 961 244,46 zł.
- 4) Planowane zakończenie projektu: 12.09.2019 r.
- 5) Zakres rzeczowy projektu obejmuje doposażenie istniejących oraz utworzenie nowych wysokospecjalistycznych pracowni w 5 szkołach i placówkach kształcenia zawodowego i ustawicznego w Kaliszu (tj. w Zespole Szkół Ponadgimnazjalnych Nr 2, Zespole Szkół Gastronomiczno-Hotelarskich, Zespole Szkół Techniczno-Elektronicznych, Zespole Szkół Ekonomicznych oraz w Centrum Kształcenia Ustawicznego i Praktycznego). Projekt zakłada realizację wyłącznie zadań inwestycyjnych polegających na rozbudowie, przebudowie, modernizacji oraz adaptacji na cele edukacyjne pomieszczeń poszczególnych budynków ww. szkół i placówek wraz z zakupem wysokospecjalistycznego, nowoczesnego sprzętu i wyposażenia. W zakresie rzeczowym projektu wyróżnia się następujące zadania częściowe:
 - a) Zespół Szkół Ekonomicznych - zakup, dostawa oraz montaż wysokospecjalistycznego, nowoczesnego wyposażenia dla 3 nowotworzonych pracowni, tj.: pracowni organizowania i prowadzenia sprzedaży, pracowni multimedialnej i pracowni ekonomiczno-rachunkowej.
 - b) Zespół Szkół Ponadgimnazjalnych Nr 2 - prace modernizacyjne 4 pomieszczeń na poddaszu budynku oraz zakup, dostawa i montaż wysokospecjalistycznego, nowoczesnego wyposażenia dla 4 pracowni, tj. pracowni budowlanych nr 1 i 2 oraz pracowni dokumentacji technicznej nr 1 i 2.
 - c) Zespół Szkół Gastronomiczno-Hotelarskich - prace modernizacyjne pomieszczeń warsztatów szkolnych budynku (kuchni i zaplecza kuchennego) i dwóch sal lekcyjnych oraz zakup, dostawa i montaż wysokospecjalistycznego, nowoczesnego sprzętu dla ww. warsztatów szkolnych, pracowni analizy żywności i pracowni komunikacji w języku obcym (zawodowym).
 - d) Zespół Szkół Techniczno-Elektronicznych – rozbudowa parteru budynku o 4 pomieszczenia dydaktyczne (dobudowa pawilonu do istniejącego budynku szkoły) oraz zakup, dostawa i montaż wysokospecjalistycznego, nowoczesnego sprzętu dla nowoutworzonych 7 sal dydaktycznych (pracownia drukowania cyfrowego i poligraficznych procesów przygotowawczych, pracownia urządzeń techniki komputerowej i lokalnych sieci komputerowych, pracownia elektrotechniki i elektroniki, pracownia rysunku technicznego, pracownia projektowania i programowania urządzeń i systemów mechatronicznych, pracownia do nauczania języka obcego zawodowego, pracownia technologii).
 - e) Centrum Kształcenia Ustawicznego i Praktycznego – adaptacja i przebudowa pomieszczeń w budynkach CKUiP (1 i 2), wykonanie nowej bramy w elewacji frontowej budynku oraz zakup, dostawa i montaż wysokospecjalistycznego, nowoczesnego sprzętu dla nowoutworzonych oraz modernizowanych pracowni (pracownia szkoleniowa, pracownia programowania obrabiarek CNC, pracownia pomiarów, pracownia CAD/CAM, hala obrabiarek CNC, serwerownia, pracownia rysunku technicznego komputerowego, pracownia elektrotechniki i elektroniki, pracownia montażu i konserwacji maszyn i urządzeń elektrycznych, pracownia montażu i konserwacji instalacji elektrycznych, pracownia eksploatacji urządzeń i systemów mechatronicznych, pracownia montażu urządzeń i systemów mechatronicznych, pracownia diagnostyki pojazdów, sprężarkownia, pracownia spawalni, pracownia obróbki).
6. *„Kalisz – przestrzeń dla profesjonalistów. Kwalifikacje i doświadczenie inwestycją w przyszłość młodzieży z Aglomeracji Kalisko-Ostrowskiej”.*

- 1) Źródło dofinansowania: WIELKOPOLSKI REGIONALNY PROGRAM OPERACYJNY NA LATA 2014-2020, Działanie 8.3 Wzmocnienie oraz dostosowanie kształcenia i szkolenia zawodowego do potrzeb rynku pracy, Poddziałanie 8.3.5 Kształcenie zawodowe młodzieży i dorosłych w ramach ZIT dla rozwoju AKO.
- 2) Koszt całkowity projektu: 1 311 998,89 zł.
- 3) Dotacja bezzwrotna: Europejski Fundusz Społeczny: 1 178 254,91 zł.
- 4) Planowane zakończenie projektu: 30.09.2019 r.
- 5) Przedmiotem projektu są: staże i praktyki zawodowe, obóz naukowy, kursy przygotowujące na studia, doradztwo zawodowe, zajęcia dodatkowe dla uczniów, wsparcie uczniów w zakresie zdobywania dodatkowych uprawnień; szkolenia doskonalące, studia podyplomowe i praktyki zawodowe dla nauczycieli, doposażenie szkolnych pracowni, tworzenie sieci współpracy. Placówkami kształcenia zawodowego uczestniczącymi w projekcie są: Zespół Szkół Samochodowych w Kaliszu, Zespół Szkół Ponadgimnazjalnych Nr 2 w Kaliszu, Zespół Szkół Ekonomicznych w Kaliszu, Zespół Szkół Gastronomiczno-Hotelarskich w Kaliszu, Zespół Szkół Techniczno-Elektronicznych w Kaliszu, Centrum Kształcenia Ustawicznego i Praktycznego w Kaliszu. W projekcie łącznie udział weźmie 274 uczniów i 57 nauczycieli, kształcących się i uczących na kierunkach o największym potencjale rozwojowym, strategicznym dla województwa wielkopolskiego.

7. *Kalisz - przestrzeń dla profesjonalistów. Rozwój kwalifikacji zawodowych dorosłych mieszkańców Aglomeracji Kalisko - Ostrowskiej.*

- 1) Źródło dofinansowania: WIELKOPOLSKI REGIONALNY PROGRAM OPERACYJNY NA LATA 2014-2020, działanie 8.3 Wzmocnienie oraz dostosowanie kształcenia i szkolenia zawodowego do potrzeb rynku pracy, poddziałanie 8.3.5 Kształcenie zawodowe młodzieży i dorosłych w ramach ZIT dla rozwoju AKO.
- 2) Koszt całkowity projektu: 654 575 zł.
- 3) Dotacja bezzwrotna: Europejski Fundusz Społeczny: 588 475 zł.
- 4) Planowane zakończenie projektu: 31.03.2020 r.
- 5) Cel projektu: podniesienie kompetencji/kwalifikacji 152 mieszkańców Aglomeracji Kalisko – Ostrowskiej (150 Mężczyzn i 2 Kobiety) do 31.03.2020 r.: zwiększenie adaptacyjności 150 M i 2 K mieszkańców AKO na rynku pracy, przygotowanie 150M i 2 K do trafnego wyboru dalszego kształcenia, zmodernizowanie oferty kształcenia poprzez włączenie utworzonych w Poddziałaniu 9.3.5 pracowni w sieć kształcenia ustawicznego.
W projekcie łącznie udział weźmie: 152 Kobiet i Mężczyzn dorosłych z terenu Aglomeracji Kalisko-Ostrowskiej zgłaszająca z własnej inicjatywy potrzebę podniesienia kompetencji/kwalifikacji.

8. *„Kalisz – przestrzeń dla profesjonalistów. Kwalifikacje i doświadczenie inwestycją w przyszłość młodzieży z Aglomeracji Kalisko-Ostrowskiej – II EDYCJA”.*

- 1) Źródło dofinansowania: WIELKOPOLSKI REGIONALNY PROGRAM OPERACYJNY NA LATA 2014-2020, Działanie 8.3 Wzmocnienie oraz dostosowanie kształcenia i szkolenia zawodowego do potrzeb rynku pracy, Poddziałanie 8.3.5 Kształcenie zawodowe młodzieży i dorosłych w ramach ZIT dla rozwoju AKO.
- 2) Koszt całkowity projektu: 2 051 629,42 zł.
- 3) Dotacja bezzwrotna: Europejski Fundusz Społeczny: 1 846 466,47 zł.
- 4) Planowane zakończenie projektu: 31.03.2022
- 5) Przedmiotem projektu są: staże i praktyki zawodowe, doradztwo zawodowe, obóz naukowy, wsparcie w zakresie zdobywania dodatkowych uprawnień zwiększających szanse uczniów na rynku

pracy, dodatkowe zajęcia specjalistyczne realizowane we współpracy z podmiotami z otoczenia społeczno-gospodarczego szkół, kursy przygotowawcze na studia we współpracy ze szkołami wyższymi. Natomiast w zakresie wsparcia nauczycieli obejmuje: staże i szkolenia. Ponadto wsparcie infrastrukturalne placówek, w zakresie wyposażenia w dodatkowy sprzęt podnoszący jakość kształcenia zawodowego. Projekt adresowany jest do 170 uczniów kaliskich szkół zawodowych, 23 nauczycieli kształcących się i uczących na kierunkach o największym potencjale rozwojowym, strategicznym dla województwa wielkopolskiego.

9. *„Kalisz – przestrzeń dla profesjonalistów. Kwalifikacje i doświadczenie inwestycją w przyszłość młodzieży z Aglomeracji Kalisko-Ostrowskiej – III EDYCJA”.*

1) Źródło dofinansowania: WIELKOPOLSKI REGIONALNY PROGRAM OPERACYJNY NA LATA 2014-2020, Działanie 8.3 Wzmocnienie oraz dostosowanie kształcenia i szkolenia zawodowego do potrzeb rynku pracy, Poddziałanie 8.3.5 Kształcenie zawodowe młodzieży i dorosłych w ramach ZIT dla rozwoju AKO.

2) Koszt całkowity projektu: 2 278 448,91 zł.

3) Dotacja bezzwrotna: Europejski Fundusz Społeczny: 2 050 604,01 zł.

4) Planowane zakończenie projektu: 29.11.2022 r.

5) Przedmiotem projektu są: : staże i praktyki zawodowe, doradztwo zawodowe, obóz naukowy prowadzony w szkole wyższej, wsparcie w zakresie zdobywania dodatkowych uprawnień zwiększających szanse uczniów na rynku pracy, dodatkowe zajęcia specjalistyczne realizowane we współpracy z podmiotami z otoczenia społeczno-gospodarczego szkół, kursy przygotowawcze na studia we współpracy ze szkołami wyższymi. Natomiast w zakresie wsparcia nauczycieli obejmuje: realizację szkoleń doskonalonych i studia podyplomowe. Ponadto wsparcie infrastrukturalne placówek, w zakresie wyposażenia w dodatkowy sprzęt podnoszący jakość kształcenia zawodowego. Projekt adresowany jest do 160 uczniów kaliskich szkół zawodowych, 26 nauczycielek kształcących się i uczących na kierunkach o największym potencjale rozwojowym oraz strategicznym dla województwa wielkopolskiego.

CEL 5.2. POPRAWA SYSTEMU TRANSPORTOWEGO AGLOMERACJI KALISKO-OSTROWSKIEJ

Umowy o dofinansowanie realizacji projektów w oparciu środki Strategii ZIT dla rozwoju AKO w obszarze rozwoju systemu transportu publicznego zostały zawarte w 2017. Podpisano wówczas 3 umowy, w tym jedną z Miastem Kalisz, jako Beneficjentem i jedną jako Partnerem Projektu. W ramach tych projektów, których realizacje zaplanowano na lata 2017-2018 zakupiono 11 szt. autobusów niskoemisyjnych (wszystkie dla Miasta Kalisza) oraz zamontowano 847 szt. urządzeń z zakresu telematyki usprawniających system transportu publicznego (wszystkie dla Miasta Kalisza).

Wykaz podpisanych umów w 2017 roku:

- Rozwój systemu komunikacji publicznej Aglomeracji Kalisko – Ostrowskiej wraz z modernizacją oświetlenia ulicznego – miasto Kalisz – kwota całkowita: 41 031 450,12 zł; kwota dofinansowania: 30 505 736,04 zł;
- Unowocześnienie transportu miejskiego Ostrowa Wielkopolskiego wraz z innymi działaniami niskoemisyjnymi na terenie Aglomeracji Kalisko – Ostrowskiej – Gmina Miasto Ostrów Wielkopolski - kwota całkowita: 42 567 954,14 zł; kwota dofinansowania: 31 758 931,08 zł;

- Aglomeracja Kalisko – Ostrowska przyjazna rowerzystom – Budowa ścieżek rowerowych - kwota całkowita: 11 739 905,31 zł; kwota dofinansowania: 9 770 534,36 zł w tym Miasto Kalisz: kwota całkowita 416.402,58 zł, kwota dofinansowania 353 942,19 zł.

CEL 5.3. WSPIERANIE ROZWOJU GOSPODARCZEGO AGLOMERACJI KALISKO-OSTROWSKIEJ

Celowi trudno było przypisać mierniki, dla których możliwe byłoby pozyskanie danych liczbowych obrazujących stopień jego realizacji.

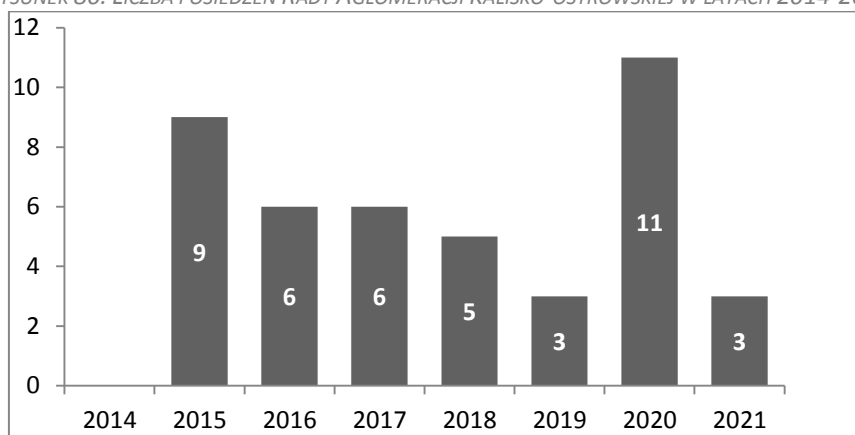
CEL 5.4. ORGANIZOWANIE WSPÓLNYCH PRZEDSIĘWZIĘĆ I WYDARZEŃ KULTURALNO-ROZRYWKOWYCH ORAZ SPORTOWYCH

Jedynym z celów przyświecających budowie Aglomeracji była integracja i budowanie poczucia wspólnoty wśród jej mieszkańców. Osiągnięciu tego celu mają służyć między innymi organizowane wydarzenia o charakterze ogólnopolskim lub międzynarodowym zorganizowanych na terenie Aglomeracji Kalisko-Ostrowskiej. W analizowanym okresie biuro SAKO zorganizowało 16 takich przedsięwzięć. Zdecydowana większość, bo aż 9 wydarzeń odbywała się w 2017 roku, natomiast jedno zorganizowano jeszcze w 2016 roku. W 2018 i 2019 roku zorganizowano po 3 wydarzenia, 2020 tylko 1 wydarzenie a w 2021- 35 wydarzeń.

CEL 5.5. WDRÓŻENIE I ROZWÓJ SYSTEMU KONSULTACJI WŁADZ

Jak stwierdzono w Strategii w celu skutecznego rozwoju współpracy, planowania i wdrażania wspólnych przedsięwzięć konieczna będzie budowa platformy konsultacyjnej władz jednostek samorządowych tworzących Aglomerację Kalisko - Ostrowską. Taką platformą stały się posiedzenia Rady Aglomeracji Kalisko-Ostrowskiej. Odkąd rozpoczęła swoją działalność w 2015 roku Rada zbiera się kilka razy do roku. Najwięcej oficjalnych spotkań odbyło się w 2015 roku – 9. W latach 2016-2017 każdego roku zorganizowano po 6 spotkań. W 2018 roku zorganizowano 5 spotkań, w 2019 roku i 2021 roku tylko 3 oraz 11 w 2020 roku.

RYSUNEK 86. LICZBA POSIEDZEŃ RADY AGLOMERACJI KALISKO-OSTROWSKIEJ W LATACH 2014-2021



Źródło: opracowanie własne na podstawie danych SAKO

CEL 5.6. WSPÓLNY LOBBING NA RZECZ ROZWOJU REGIONALNEGO

Celowi trudno było przypisać mierniki, dla których możliwe byłoby pozyskanie danych liczbowych obrazujących stopień jego realizacji.

W celu rozwoju regionalnego obszaru Aglomeracji w 2015 r. powołano Stowarzyszenie Aglomeracja Kalisko-Ostrowska (SAKO), które jest samorządowym zrzeszeniem 24 jednostek samorządu terytorialnego – gmin i powiatów Aglomeracji Kalisko-Ostrowskiej. SAKO jest zinstytucjonalizowaną płaszczyzną współpracy stowarzyszonych gmin i powiatów w rozumieniu przepisów ustawy z dnia 8 marca 1990 r.

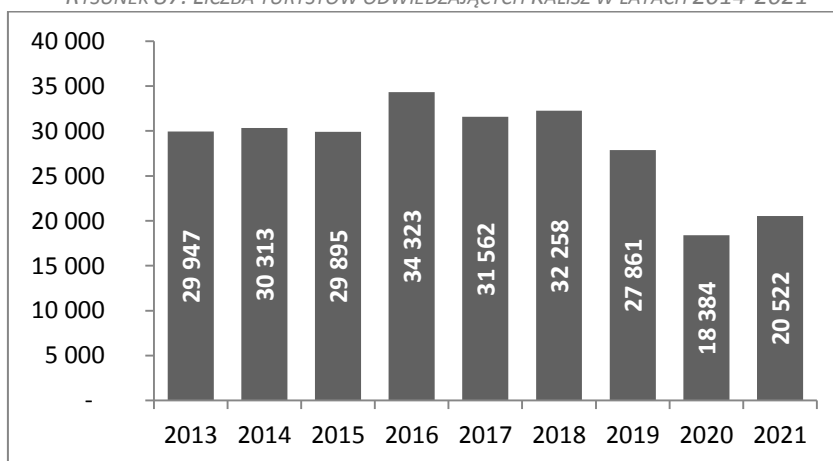
o samorządzie gminnym oraz ustawy z dnia 5 czerwca 1998 r. o samorządzie powiatowym. Na podstawie art. 10 ust. 1 ustawy z dnia 11 lipca 2014 r. o zasadach realizacji programów w zakresie polityki spójności finansowanych w perspektywie finansowej 2014-2020 pełni funkcję Instytucji Pośredniczącej przynajmniej w zakresie wyboru projektów do dofinansowania. SAKO pełni wobec władz regionalnych i krajowych funkcję Związku ZIT, stanowi wspólną reprezentację jednostek samorządu terytorialnego wdrażających Zintegrowane Inwestycje Terytorialne. Podstawowym celem SAKO jest wspieranie i rozwijanie idei samorządu terytorialnego oraz obrona wspólnych interesów członków SAKO, a w szczególności wzmocnienie rozwoju społeczno-gospodarczego jednostek samorządu terytorialnego tworzących AKO oraz współpraca gmin i powiatów w tym zakresie. Efektem realizacji Zintegrowanych Inwestycji Terytorialnych w Aglomeracji Kalisko – Ostrowskiej w latach 2016 – 2021 było pozyskanie dofinansowania ze środków Europejskiego Funduszu Rozwoju Regionalnego oraz Europejskiego Funduszu Społecznego w kwocie ponad 278,488 mln zł na realizację projektów o koszcie całkowitym ponad 424,892 mln zł.

KALISZ – UNIKATOWE DZIEDZICTWO

CEL 6.1. ROZWÓJ I PROMOCJA UNIKATOWEGO W SKALI KRAJU PRODUKTU TURYSTYCZNEGO

Aktualne pozostają stwierdzenia Strategii, iż Kalisz w powszechnej świadomości Polaków mało jest kojarzony z miastem turystycznym oraz nie posiada produktu turystycznego, który generowałby znaczący ruch turystyczny, chociaż coraz popularniejsza staje się inicjatywa „Wybierz Kalisz na Weekend”. W latach 2014-2018 liczba turystów odwiedzających miasto utrzymywała się na dość wyrównanym poziomie, około 30 000 osób. W 2016 roku odnotowano istotny (o prawie 15% w stosunku do roku poprzedniego) wzrost liczby turystów, liczba osób odwiedzających miasto wyniosła w tym roku 34 323 osób. Niestety w następnych latach zauważalny był znaczący spadek wartości wskaźnika. W 2020 roku z powodu wprowadzenia stanu pandemii, Kalisz odwiedziło najmniej turystów w analizowanym okresie.

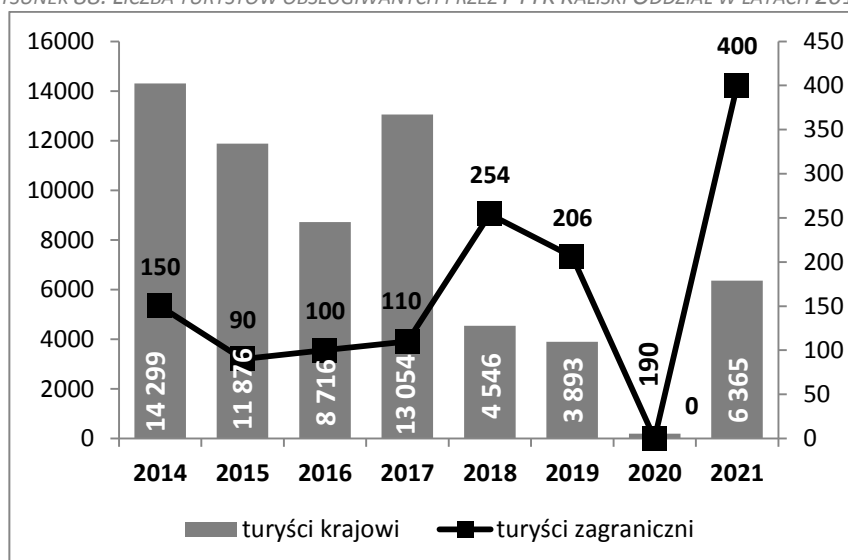
RYSUNEK 87. LICZBA TURYSTÓW ODWIEDZAJĄCYCH KALISZ W LATACH 2014-2021



Źródło: opracowanie własne na podstawie danych GUS

W Kaliszu działa także Polskie Towarzystwo Turystyczno - Krajoznawcze Kaliski Oddział im Stanisława Graevego, realizujące stałą ofertę przewodnictwa po mieście i okolicach oraz szereg imprez krajoznawczo – turystycznych. Liczba turystów obsługiwanych przez PTTK w latach 2014 – 2019 malała, jednak w roku 2017 wzrosła do poziomu pomiędzy wartością z lat 2014 i 2015. Liczba turystów zagranicznych w latach 2018 – 2019 wzrosła i przekroczyła 200 osób. Z uwagi na pandemię oraz wprowadzone obostrzenia pandemiczne w 2020 roku PTTK odnotowało odwiedzin tylko 190 turystów.

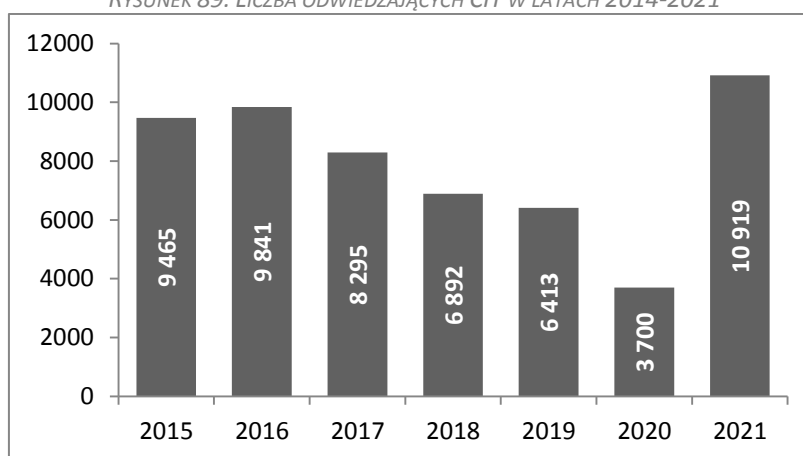
RYSUNEK 88. LICZBA TURYSTÓW OBSŁUGIWANYCH PRZEZ PTTK KALISKI ODDZIAŁ W LATACH 2014-2021



Źródło: opracowanie własne na podstawie danych PTTK

Do dyspozycji turystów pozostaje Centrum Informacji Turystycznej, mieszące się Centrum Miasta Kalisza, które stanowi główny punkt informacyjny dla mieszkańców i turystów, w którym uzyskać będzie można informacje m.in. o ofercie turystycznej i kulturalnej Kalisza, bazie noclegowej i gastronomicznej, otrzymać bezpłatną mapę miasta, zakupić pamiątki z Kalisza oraz pozycje wydawnicze związane z miastem oraz regionem. W latach 2015 i 2016 CIT odwiedziło blisko 10 tysięcy osób, liczba ta jednak od 2017 roku maleje. Rok 2014 pominięto z uwagi na niepełne dane.

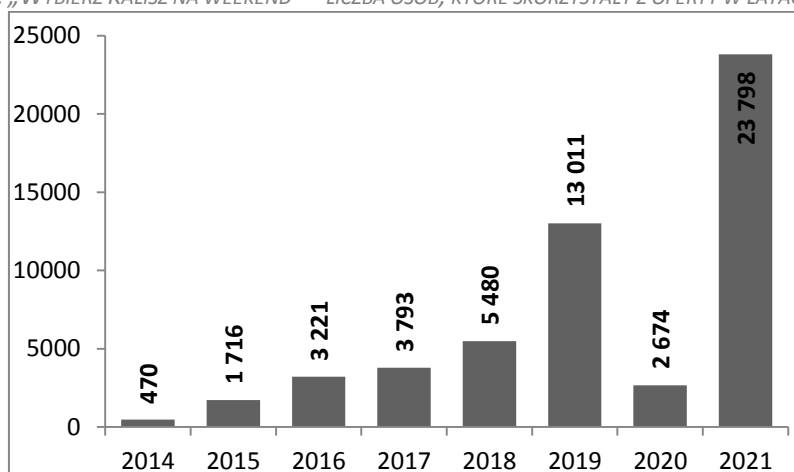
RYSUNEK 89. LICZBA ODWIEDZAJĄCYCH CIT W LATACH 2014-2021



Źródło: opracowanie własne na podstawie danych WKST - CIT

Wspomniana wcześniej inicjatywa „Wybierz Kalisz na weekend” umożliwiła mieszkańcom i turystom poznanie turystycznych walorów miasta z pokładu zabytkowego autobusu oraz wejście na wieżę ratuszową pod merytoryczną opieką przewodników PTTK. Przejazdy są bezpłatne, finansowane z budżetu Miasta Kalisza. W analizowanym okresie można zauważyć rosnącą popularność przejazdów. Od 2019 roku oferta została rozszerzona w związku z uruchomieniem Centrum Baśni i Legend Kaliskich mieszczącym się a Baszcie „Dorotka”) wraz ze Skarbcom Sanktuarium Św. Józefa. Powyższe spowodowało znaczący wzrost wskaźnika, który przekroczył 13 tys. osób.

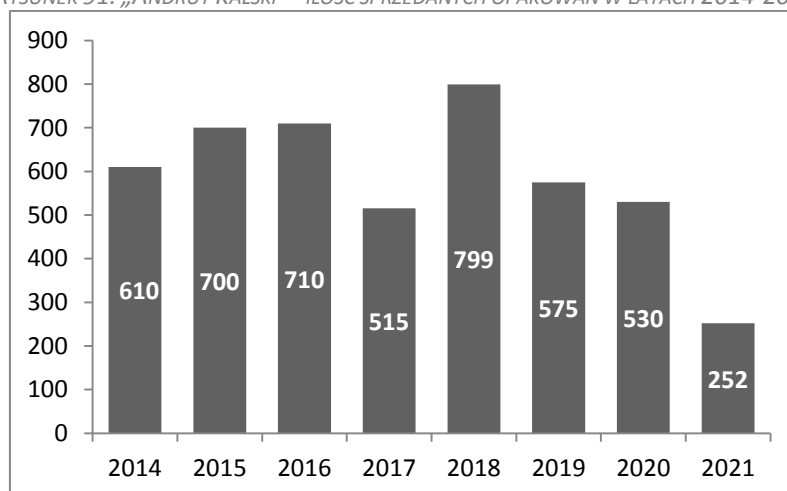
RYSUNEK 90. „WYBIERZ KALISZ NA WEEKEND” – LICZBA OSÓB, KTÓRE SKORZYSTAŁY Z OFERTY W LATACH 2014-2021



Źródło: opracowanie własne na podstawie danych WKST - CIT

Flagowym produktem regionalnym Kalisza są andruty kaliskie – słodkie, cienkie wafle wypiekane w regionie kaliskim już w XIX w. Andruty zostały wpisane na Listę produktów tradycyjnych Ministerstwa Rolnictwa i Rozwoju Wsi, a także na listę produktów regionalnych o chronionym oznaczeniu geograficznym. Do 2016 roku obserwujemy nieznaczny wzrost sprzedaży andrutów w CIT, jednak w roku 2017 ich popularność zmalała. Sytuacja się powtórzyła w roku 2018, w który sprzedaż wzrosła a w 2019 ponownie zmalała.

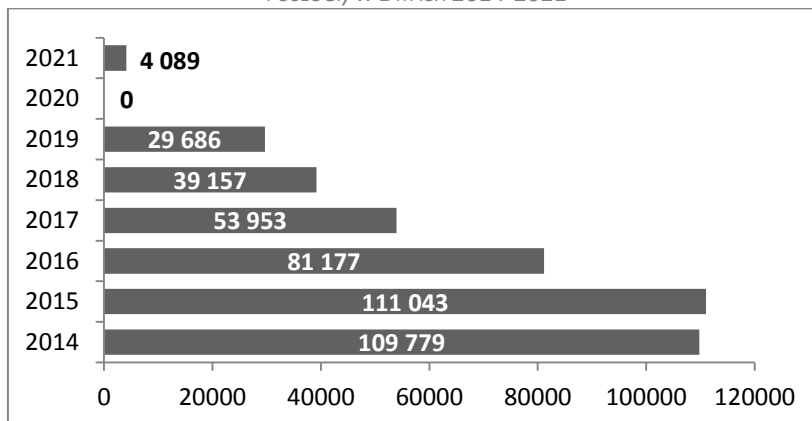
RYSUNEK 91. „ANDRUT KALSKI” – ILOŚĆ SPRZEDANYCH OPAKOWAŃ W LATACH 2014-2021



Źródło: opracowanie własne na podstawie danych WKST - CIT

Analizując przychody ze sprzedaży produktów przez CIT (m.in. gadżety, publikacje promocyjne, materiały i usługi) również zauważyć można spadek zainteresowania ofertą. Przychody w roku 2019 są trzykrotnie niższe niż w roku 2014.

RYSUNEK 92. PRZYCHODY ZE SPRZEDAŻY PRODUKTÓW PRZEZ CIT (GADŻETY, PUBLIKACJE PROMOCYJNE, MATERIAŁY I USŁUGI) W LATACH 2014-2021



Źródło: opracowanie własne na podstawie danych WKST - CIT

CEL 6.2. STWORZENIE I WYPROMOWANIE ROZPOZNAWALNEJ MARKI MIASTA KALISZA

Jednym z ważniejszych elementów działania w zakresie budowania marki Miasta Kalisza było opracowanie Strategii komunikacji marki Miasta Kalisza. Opracowany w 2017 roku dokument wyznacza główne kierunki promocji marki parasolowej dla Miasta Kalisza. Marka parasolowa rozumiana jest, jako skupienie złożonych i różnorodnych produktów społecznych, kulturalnych, turystycznych i gospodarczych wokół wiarygodnego, jednolitego systemu wartości, który jest zgodny z oczekiwaniami poszczególnych grup odbiorców – mieszkańców, turystów i przedsiębiorców.

Marka parasolowa Miasta Kalisza oparta jest na następujących unikalnych cechach wyróżniających Kalisz w otoczeniu konkurencyjnym:

- miasto historycznie oryginalne, zaskakujące, ciekawe i stabilne,
- miasto tradycyjnie bezpieczne, bliskie, z powodami do dumy,
- miasto gospodarne – rozwija się, wykorzystuje swoje zasoby i silne strony.

Hasłem pozycjonującym marki Miasta Kalisza jest „Kalisz. Dopisz swoją historię”.

Strategia definiuje następujące cele komunikacyjne dla określonych grup odbiorców – mieszkańców, turystów i przedsiębiorców:

1) Mieszkańcy:

- budowanie zaufania do władzy lokalnej, podtrzymywanie jej partnerskich relacji z mieszkańcami,
- angażowanie mieszkańców w inicjatywy lokalne, budowanie komunikacji dwukierunkowej,
- budowanie świadomości bogactwa wydarzeń kulturalnych, wyjątkowych dla miasta, zachęcanie do udziału w nich,
- kreowanie wizerunku miasta, jako bezpiecznego, ciekawego, które oferuje mieszkańcom szereg inicjatyw poprawiających jakość życia.

2) Turyści:

- budowanie wizerunku Kalisza, jako miasta wartego odwiedzenia,
- promowanie wyjątkowości Kalisza, jako ośrodka historycznego z licznymi tradycjami, szeroką ofertą kulturalną,
- zwiększenie liczby turystów odwiedzających miasto w sezonie letnim.

3) Przedsiębiorcy/potencjalni pracownicy:

- budowanie wizerunku Kalisza jako miasta, które oferuje atrakcyjne miejsca pracy w dużych, również międzynarodowych, przedsiębiorstwach,

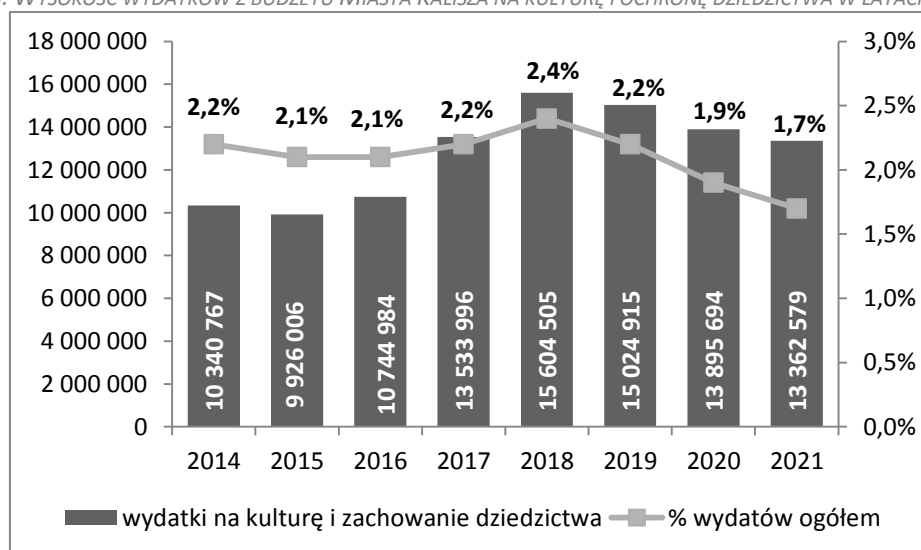
- promocję kształcenia zawodowego – pokazanie, że Kalisz to miejsce gdzie można zdobyć gruntowne, techniczne, specjalistyczne wykształcenie, które pomoże znaleźć dobrą pracę,
- wzmocnienie współpracy na linii miasto – biznes w działaniach promujących potencjał gospodarczy Kalisza.

Strategia komunikacji marki Miasta Kalisza określa narzędzia służące działaniom promocyjnym oraz precyzuje zasady ich etapowego wdrażania. Efektem w 2017 roku było opracowanie systemu identyfikacji wizualnej marki Miasta Kalisza oraz zbudowanie na jego bazie narzędzi promocyjnych, w tym nowych serwisów internetowych i kanałów w mediach społecznościowych. Stanowią one podstawę realizowanych przez Miasto Kalisz kampanii promocyjnych skierowanych do zidentyfikowanych w strategii grup odbiorców. System Identyfikacji Wizualnej dla Miasta Kalisza, w tym znaku graficznego (logo) Miasta Kalisza oraz zasad jego używania i wykorzystywania został przyjęty Uchwałą Rady Miasta w dniu 29 marca 2018 r.

CEL 6.3. OCHRONA, PROMOCJA I ROZWÓJ DZIEDZICTWA KULTUROWEGO I NATURALNEGO

Miasto Kalisz posiada bogate dziedzictwo kulturowe, władze lokalne doceniając rolę i miastotwórcze znaczenie kultury przywiązują dużą wagę do jej rozwoju. W ostatnich latach zasadniczo wzrastały środki budżetowe przeznaczane na kulturę i ochronę dziedzictwa. Wyjątek stanowi rok 2015, kiedy wydatki na ten cel były niższe niż w roku ubiegłym i nie przekroczyły 10 mln. zł. Zdecydowanie najwyższymi funduszami na rozwój kultury i ochronę dziedzictwa charakteryzował się rok 2018, wówczas przekroczyły 15,6 mln zł. Analizując poniższy wykres można zauważyć, iż udział środków na ten cel w wydatkach ogółem zawiera się w przedziale 1,7% – 2,4%.

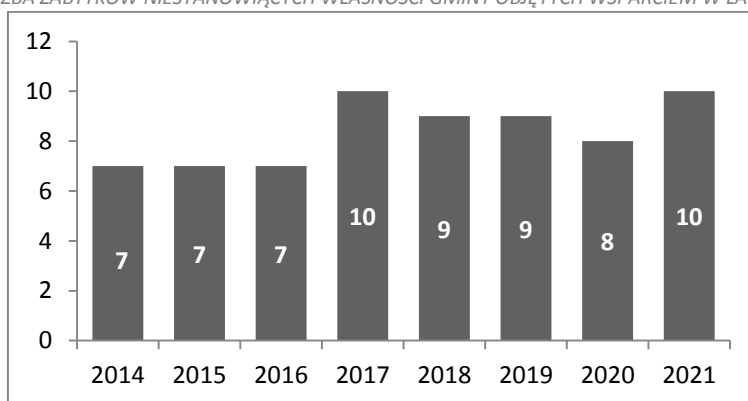
RYSUNEK 93. WYSOKOŚĆ WYDATKÓW Z BUDŻETU MIASTA KALISZA NA KULTURĘ I OCHRONĘ DZIEDZICTWA W LATACH 2014 - 2021



Źródło: opracowanie własne na podstawie danych GUS

Miasto Kalisz dbając o zachowanie dziedzictwa kulturowego obejmuje także finansowe wsparcie zabytków nienależących do mienia komunalnego miasta.

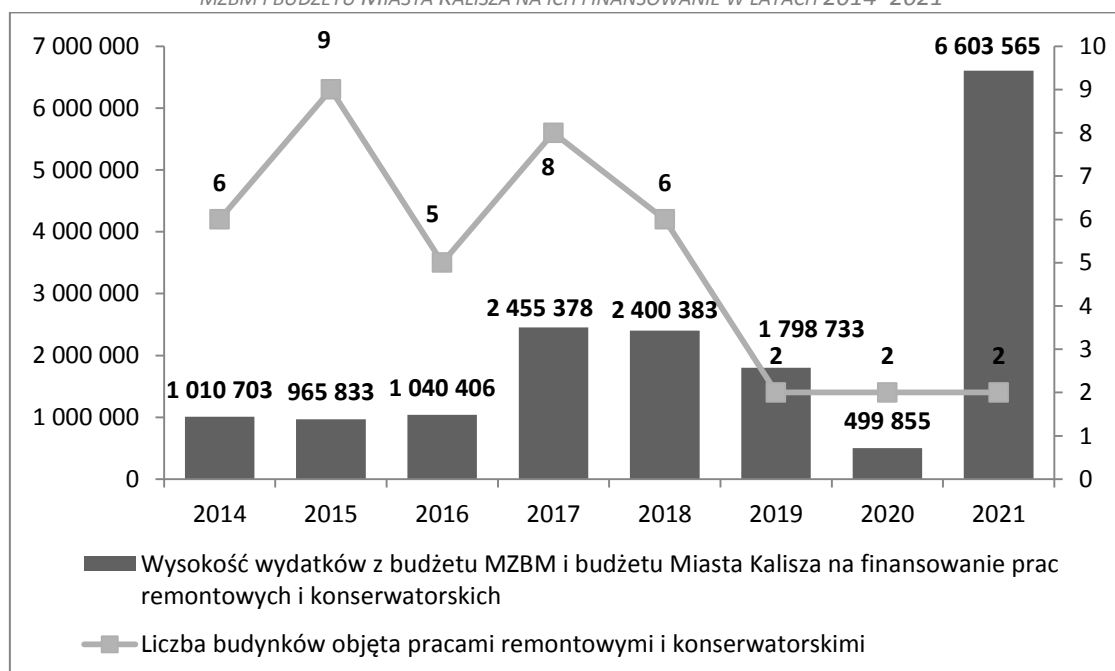
RYSUNEK 94. LICZBA ZABYTEKÓW NIESTANOWIĄCYCH WŁASNOŚCI GMINY OBJĘTYCH WSPARCIEM W LATACH 2014 - 2021



Źródło: opracowanie własne na podstawie danych Wydziału Kultury i Sztuki, Sportu i Turystyki UM Kalisza

Miejski Zarząd Budynków Mieszkalnych w Kaliszu jest jednostką organizacyjną Miasta Kalisza realizującym zadania i kompetencje miasta i jego organów w zakresie gospodarki mieszkaniowej i gospodarowania lokalami użytkowymi. Wśród budynków komunalnych, którymi gospodaruje MZBM znajdują się liczne budynki zabytkowe oraz budynki znajdujące się w strefie ochrony konserwatorskiej. Z budżetu MZBM i budżetu Miasta Kalisza finansowane są prace remontowe i konserwatorskie, dotyczące przede wszystkim termomodernizacji, remontu elewacji, dachu i klatek schodowych.

RYSUNEK 95. LICZBA BUDYNKÓW OBJĘTA PRACAMI REMONTOWANYMI I KONSERWATORSKIMI ORAZ WYSOKOŚĆ WYDATKÓW Z BUDŻETU MZBM I BUDŻETU MIASTA KALISZA NA ICH FINANSOWANIE W LATACH 2014 -2021

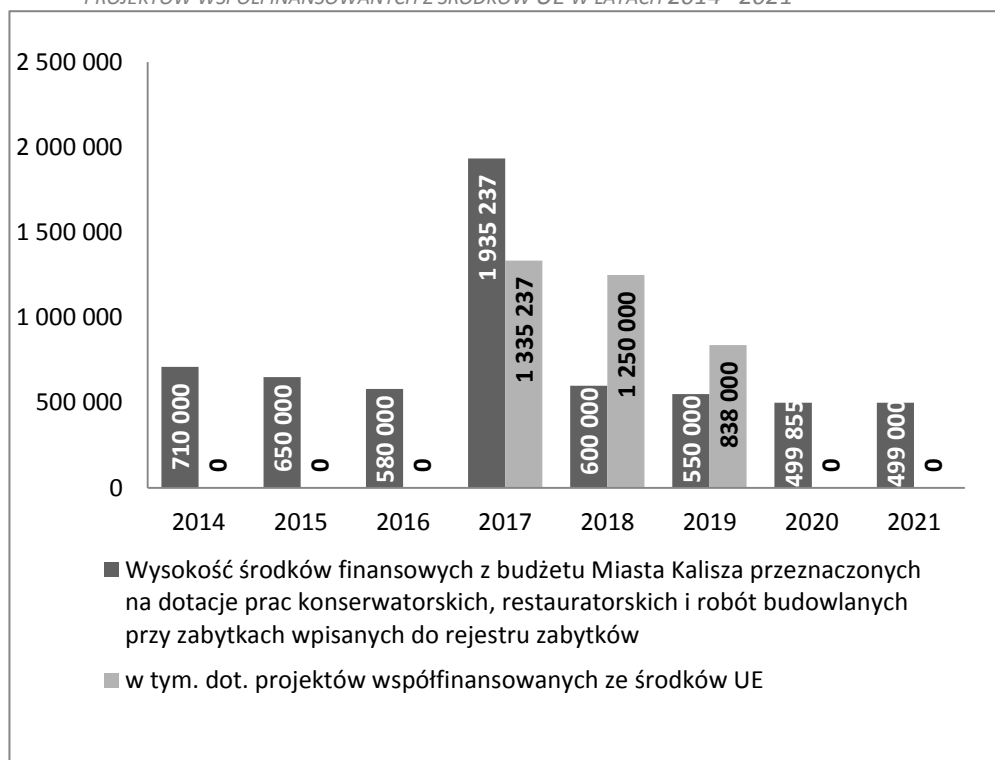


Źródło: opracowanie własne na podstawie danych Miejskiego Zarządu Budynków Mieszkalnych w Kaliszu

Miasto Kalisz aktywnie uczestniczy także we wspieraniu prac konserwatorskich, restauratorskich i robót budowlanych przy zabytkach wpisanych do rejestru zabytków poprzez dotowanie ww. prac. Ponadto duży nacisk położony jest na pozyskiwanie zewnętrznych źródeł finansowania zadań dotyczących ochrony, promocji i rozwoju dziedzictwa kulturowego i naturalnego. W latach 2014 – 2016 widzimy trend malejącej wysokości dotacji z budżetu miasta. W latach 2017 – 2019 oprócz corocznych środków przeznaczonych na ten cel, miasto przeznaczyło dodatkowo ponad 3,4 mln zł z tytułu wkładu własnego dot. projektu współfinansowanego ze środków UE tj.

- Dotacja celowa na realizację zadania pn. "Poszerzenie oferty kulturalnej poprzez konserwację kościoła i klasztoru OO. Franciszkanów w Kaliszu przy ul. Sukienniczej 7" - w ramach zadania wykonano prace konserwatorskie i roboty budowlane w kościele OO. Franciszkanów w Kaliszu: częściowe związane ze ścianami wewnętrznymi i sklepieniem kościoła i zakrystii, z oknami witrażowymi z maswerkami, wymiana posadzki, oczyszczeniem ołtarza głównego, instalacją centralnego ogrzewania.
- Dotacja celowa na realizację zadania pn. "Szlakiem zabytkowych kościołów Diecezji Kaliskiej - rewaloryzacja i konserwacja zabytków drewnianych celem ochrony dziedzictwa kulturowego". Zakres wykonanych prac konserwatorskich w Klasztorze Świętego Stanisława Biskupa i Męczennika Zakonu Braci Mniejszych (OO. Franciszkanów) w Kaliszu obejmował: konserwację prospektów organowych, obrazów olejnych, konfesjonatów zdobionych późnobarokowych, ambony, krucyfików.
- Dotacja celowa na realizację zadania pn. „Prace konserwatorsko-budowlane wraz z kompleksową restauracją wnętrza kościoła przy zabytkowym zespole kościelno-klasztornym OO. Franciszkanów w Kaliszu przy ul. Sukienniczej 7”.
- Dotacja na realizację zadania pn. „Z tradycją w przyszłość - renowacja zabytkowego kościoła pojezuickiego w centrum Kalisza i modernizacja wnętrza na potrzeby organizacji działań kulturalnych”.

RYSUNEK 96. WYSOKOŚĆ ŚRODKÓW FINANSOWYCH Z BUDŻETU MIASTA KALISZA PRZEZNACZONYCH NA DOTACJE PRAC KONSERWATORSKICH, RESTAURATORSKICH I ROBÓT BUDOWLANYCH PRZY ZABYTKACH WPISANYCH DO REJESTRU ZABYTKÓW, W TYM PROJEKTÓW WSPÓŁFINANSOWANYCH Z ŚRODKÓW UE W LATACH 2014 - 2021

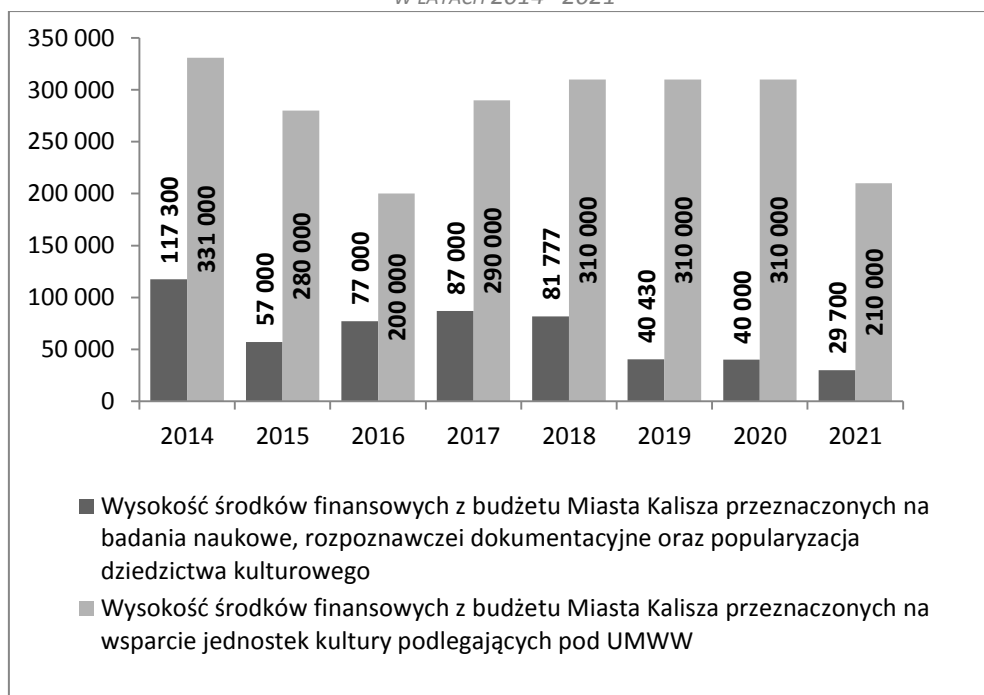


Źródło: opracowanie własne na podstawie danych Wydziału Kultury i Sztuki, Sportu i Turystyki UM Kalisza

Budżet Miasta Kalisza przewiduje także finansowanie badań naukowych, rozpoznawczych i dokumentacyjnych oraz popularyzację dziedzictwa kulturowego. W latach 2014 – 2021 przeznaczono na tego typu inicjatywy od 57 do 117 tys. zł rocznie. Z budżetu finansowana jest także działalność instytucji kultury, nie tylko tych podległych bezpośrednio gminie. Miasto Kalisz obejmuje wsparciem

finansowym także instytucje podlegające pod Urząd Marszałkowski Województwa Wielkopolskiego: Teatr im. Wojciecha Bogusławskiego, Centrum Kultury i Sztuki, Muzeum Okręgowe Ziemi Kaliskiej.

RYSUNEK 97. WYSOKOŚĆ ŚRODKÓW FINANSOWYCH Z BUDŻETU MIASTA KALISZA PRZEZNACZONYCH NA BADANIA NAUKOWE, ROZPOZNAWCZE I DOKUMENTACYJNE ORAZ POPULARYZACJA DZIEDZICTWA KULTUROWEGO ORAZ NA WSPARCIE JEDNOSTEK KULTURY PODLEGAJĄCYCH POD URZĄD MARSZAŁKOWSKI WOJEWÓDZTWA WIELKOPOLSKIEGO W LATACH 2014 - 2021



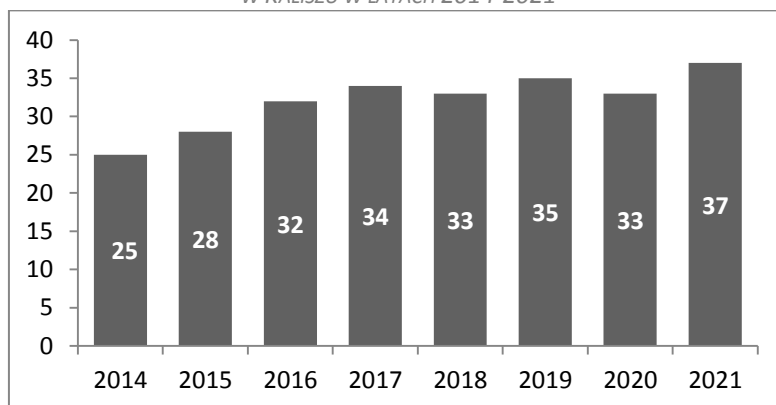
Źródło: opracowanie własne na podstawie danych Wydziału Kultury i Sztuki, Sportu i Turystyki UM Kalisza

CEL 6.4. WSPIERANIE INWESTYCJI SPRZYJAJĄCYCH ROZWOJOWI KULTURY I TURYSTYKI

Miasta, które mają aspirację do bycia ośrodkami turystycznymi oprócz posiadania atrakcyjnego produktu turystycznego muszą być również wyposażone w odpowiednią infrastrukturę, przez co rozumie się bazę noclegową, gastronomiczną czy rozrywkową.

W ostatnich latach w Kaliszu odnotowano wzrost liczby podmiotów gospodarczych funkcjonujących w branży związanej z zakwaterowaniem. Rozumie się przez nią podmioty gospodarcze, które według PKD funkcjonują w dziale 55 Zakwaterowanie Sekcji I: Działalność związana z zakwaterowaniem i usługami gastronomicznymi. Analiza poniższego wykresu pozwala zauważyć, iż liczba podmiotów zajmujących się zakwaterowaniem w badanym okresie systematycznie wzrastała od 25 w 2014 roku do 34 w roku 2017. W 2018 roku liczba podmiotów spadła do 33 i ponownie wzrosła do 37 w 2021 roku. Według danych GUS stopień wykorzystania miejsc noclegowych w Kaliszu wynosi około 25%. (2014 – 23,5%, 2015 – 23,1%, 2016 – 27,4%, 2017 – 23,9%, 2018 – 25,3%, 2019 – 24%, 2020 – 21,1, 2021 – 27,5). Na tej podstawie można stwierdzić, że w obecnej sytuacji nie ma potrzeby, żeby w dalszym ciągu powiększać bazę noclegową.

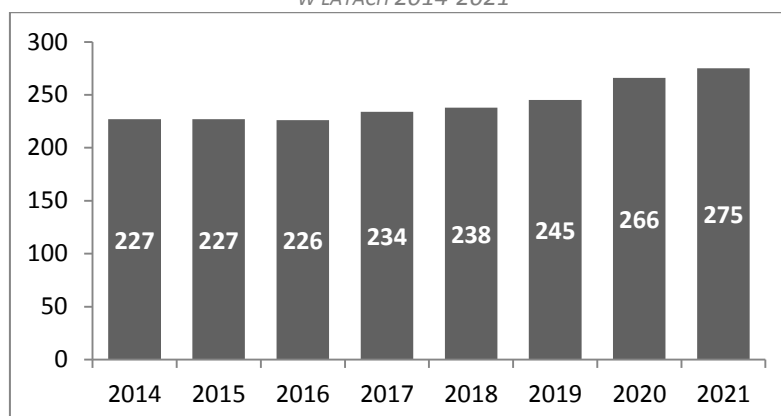
RYSUNEK 98. LICZBA PODMIOTÓW GOSPODARCZYCH FUNKCJONUJĄCYCH W BRANŻY ZWIĄZANEJ Z ZAKWATEROWANIEM W KALISZU W LATACH 2014-2021



Źródło: opracowanie własne na podstawie danych GUS

Podmioty funkcjonujące w branży gastronomicznej należą do działu 56 Działalność usługowa związana z wyżywieniem w sekcji I: Działalność związana z zakwaterowaniem i usługami gastronomicznymi. W latach 2014-2016 liczba podmiotów świadczących usługi gastronomiczne utrzymywała się w zasadzie na tym samym poziomie. Od 2017 roku liczba podmiotów działających w przedmiotowym obszarze wzrasta i w 2021 roku wyniosła 275.

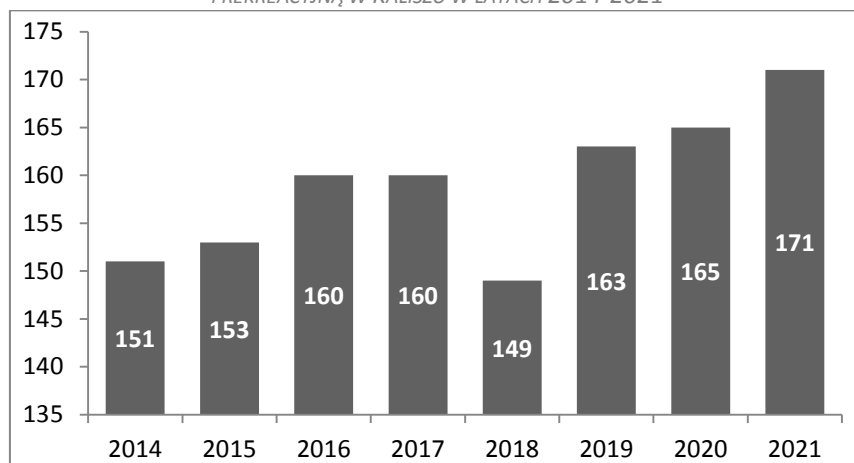
RYSUNEK 99. LICZBA PODMIOTÓW GOSPODARCZYCH DZIAŁAJĄCYCH W BRANŻY GASTRONOMICZNEJ W KALISZU W LATACH 2014-2021



Źródło: opracowanie własne na podstawie danych GUS

Podmioty gospodarcze związane z działalnością sportową, rozrywkową i rekreacyjną funkcjonują w dziale 93 Działalność sportowa, rozrywkowa, rekreacyjna w sekcji R: Działalność związana z kulturą rozrywką i rekreacją. W analizowanym okresie zwiększyła się liczba obiektów funkcjonujących w branży związanej ze spędzaniem czasu wolnego. W 2014 roku w Kaliszu działało ich 151, w następnych latach liczba ta stopniowo wzrastała i od 2016 roku wynosi 160. W 2018 roku liczba podmiotów spadła, ale w 2019 - 2021 roku ponownie wzrastała do liczby 171.

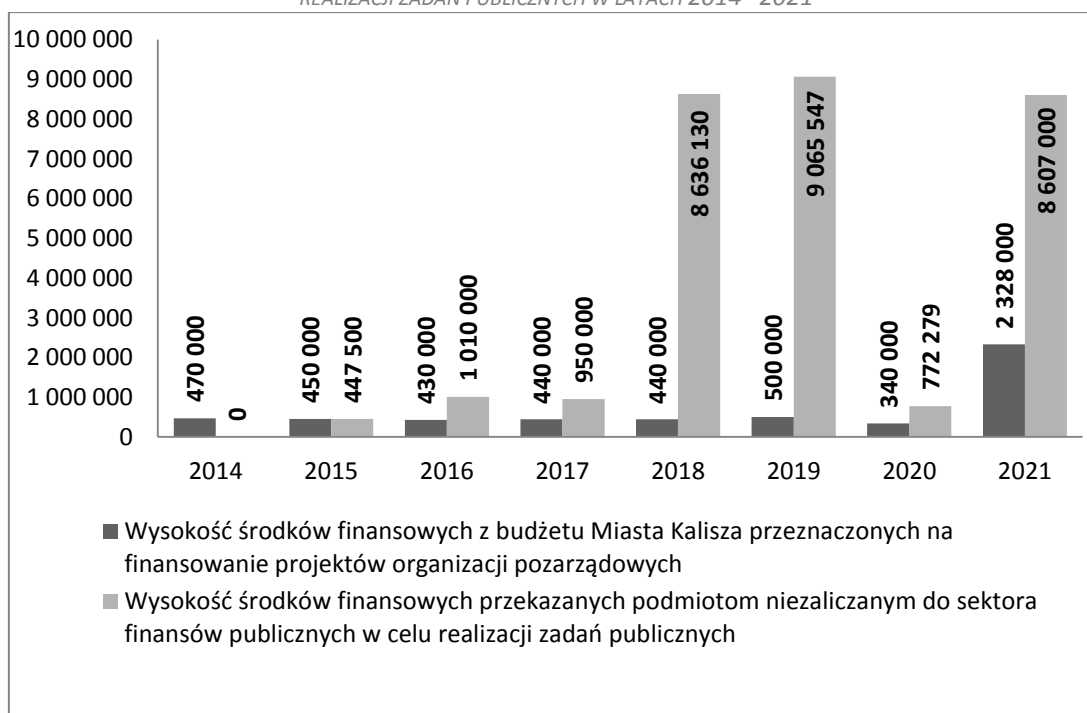
RYSUNEK 100. LICZBA PODMIOTÓW GOSPODARCZYCH ZWIĄZANYCH Z DZIAŁALNOŚCIĄ SPORTOWĄ, ROZRYWKOWĄ I REKREACYJNĄ W KALISZU W LATACH 2014-2021



Źródło: opracowanie własne na podstawie danych GUS

Istotnym aspektem rozwoju kultury i turystyki jest udział samych mieszkańców w działania na rzecz rozwoju tych dziedzin. Działające na terenie Kalisza organizacje pozarządowe oraz podmioty niezaliczane do sektora finansów publicznych mają własne inicjatywy, skutecznie wspierające i uzupełniające działania rozwojowe miasta. Najciekawsze projekty wspierane są finansowo z budżetu Miasta Kalisza, które dodatkowo zleca realizację niektórych zadań publicznych w tym zakresie podmiotom zainteresowanym ich realizacją. Poniższa tabela prezentuje środki budżetowe przeznaczone na wspomniane projekty i zadania.

RYSUNEK 101. WYSOKOŚĆ ŚRODKÓW FINANSOWYCH Z BUDŻETU MIASTA KALISZA PRZEZNACZONYCH NA FINANSOWANIE PROJEKTÓW ORGANIZACJI POZARZĄDOWYCH ORAZ PRZEKAZANYCH PODMIOTOM NIEZALICZANYM DO SEKTORA FINANSÓW PUBLICZNYCH W CELU REALIZACJI ZADAŃ PUBLICZNYCH W LATACH 2014 - 2021

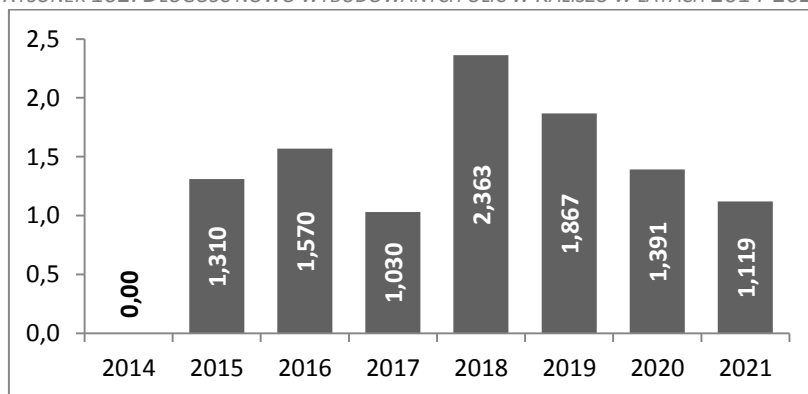


Źródło: opracowanie własne na podstawie danych Wydziału Kultury i Sztuki, Sportu i Turystyki UM Kalisza

CEL 7.1. POPRAWA DOSTĘPNOŚCI ZEWNĘTRZNEJ I JAKOŚCI INFRASTRUKTURY TRANSPORTOWEJ

Podstawowym elementem infrastruktury transportowej miast są ulice. Z uwagi na rozwój miasta konieczne jest budowanie nowych odcinków ulic, które zapewnią spójność systemu transportowego i pozwolą na swobodną komunikację wewnątrz miasta. W analizowanym okresie wybudowano łącznie 10,65 km ulic.

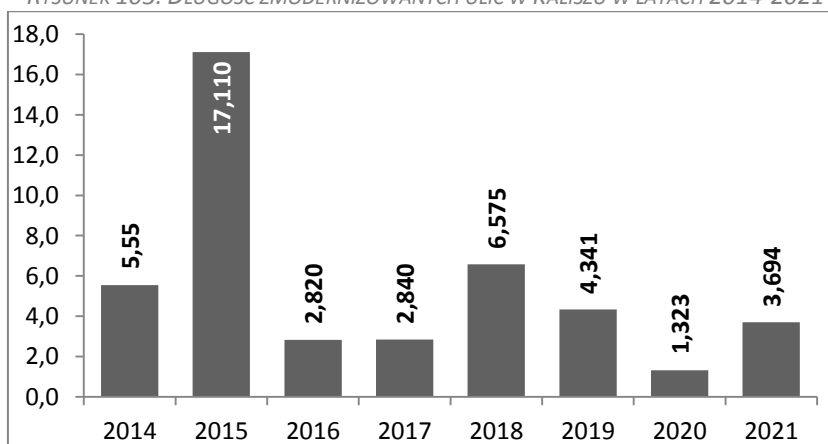
RYSUNEK 102. DŁUGOŚĆ NOWO WYBUDOWANYCH ULIC W KALISZU W LATACH 2014-2021



Źródło: opracowanie własne na podstawie danych Miejskiego Zarządu Dróg i Komunikacji w Kaliszu

Kwestią jeszcze istotniejszą z perspektywy funkcjonowania dużego ośrodka jest modernizacja istniejących ciągów komunikacyjnych, których stan techniczny w efekcie długoletniego wykorzystywania jest niezadowolający. W analizowanym okresie poddano modernizacji 44,25 km ulic.

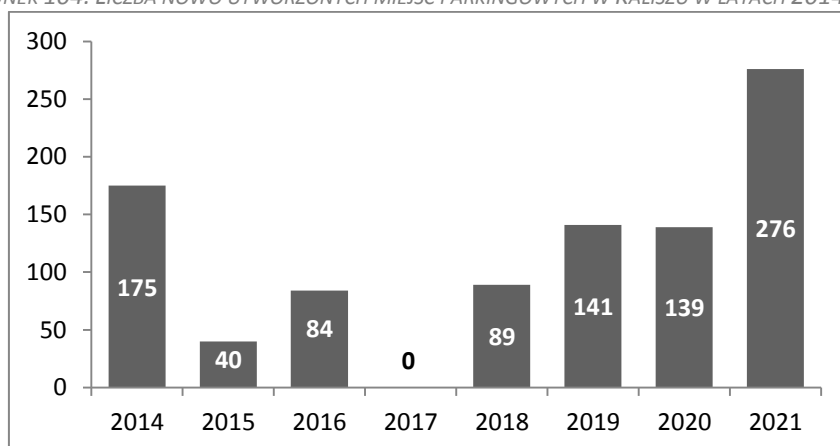
RYSUNEK 103. DŁUGOŚĆ ZMODERNIZOWANYCH ULIC W KALISZU W LATACH 2014-2021



Źródło: opracowanie własne na podstawie danych Miejskiego Zarządu Dróg i Komunikacji w Kaliszu

Bardzo istotnym problemem Kalisza związanym z ruchem samochodowym jest niewystarczająca liczba miejsc parkingowych, w szczególności w centrum miasta. Z tego powodu władze miasta starają się wyznaczać nowe miejsca parkingowe dla samochodów. W analizowanym okresie stworzono 944 miejsc.

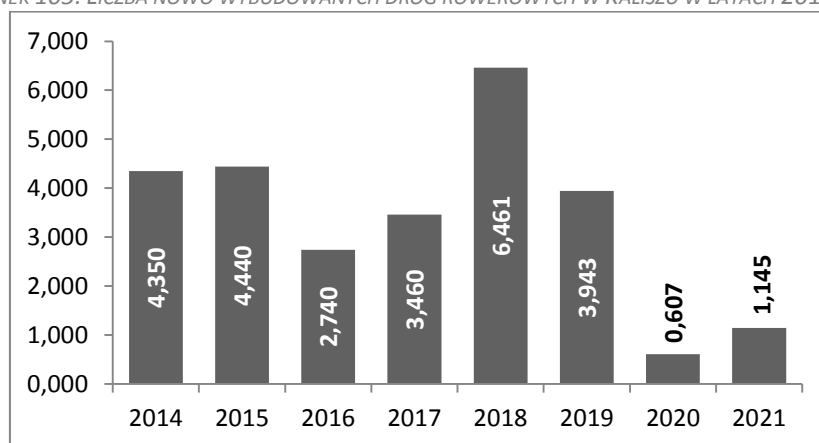
RYSUNEK 104. LICZBA NOWO UTWORZONYCH MIEJSC PARKINGOWYCH W KALISZU W LATACH 2014-2021



Źródło: opracowanie własne na podstawie danych Miejskiego Zarządu Dróg i Komunikacji w Kaliszu

Ważnym dopełnieniem układu drogowego jest system dróg rowerowych pozwalający rowerzystom na wygodną i bezpieczną podróż. W analizowanym okresie każdego roku tworzono nowe odcinki dróg rowerowych. W analizowanym okresie powstało 27,146 km dróg rowerowych.

RYSUNEK 105. LICZBA NOWO WYBUDOWANYCH DRÓG ROWEROWYCH W KALISZU W LATACH 2014-2021

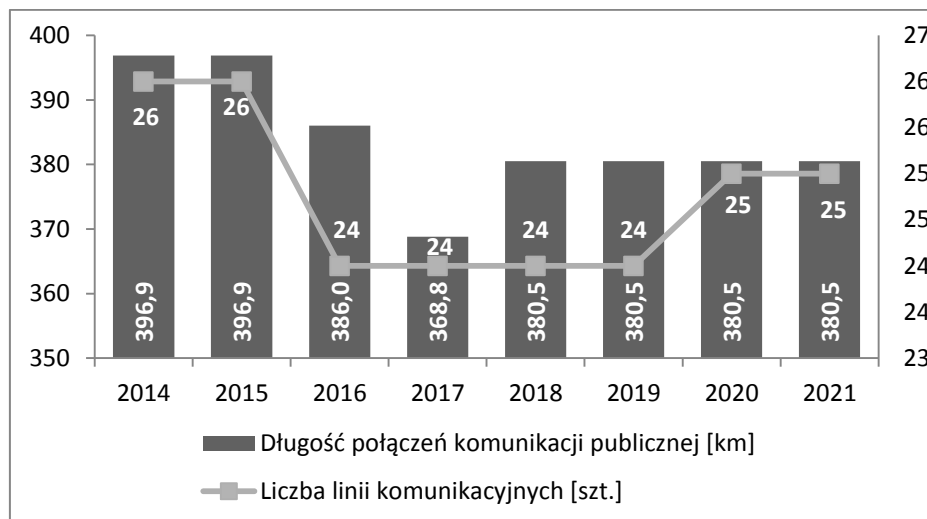


Źródło: opracowanie własne na podstawie danych Miejskiego Zarządu Dróg i Komunikacji w Kaliszu

CEL 7.2. POPRAWA JAKOŚCI I KOMPLEKSOWOŚCI TRANSPORTU PUBLICZNEGO

W ostatnich latach władze Kalisza inwestowały w wymianę taboru komunikacji publicznej. W 2016 roku zostało zakupionych 8 nowych autobusów, w 2017 roku 19 pojazdów a w 2018 roku kolejnych 11. W tym samym czasie zlikwidowano jednak dwie linie komunikacyjne, w efekcie czego skróciła się długość obsługiwanych linii o ponad 28 km. Od 2018 roku długość połączeń zwiększyła się o niecałe 12 km.

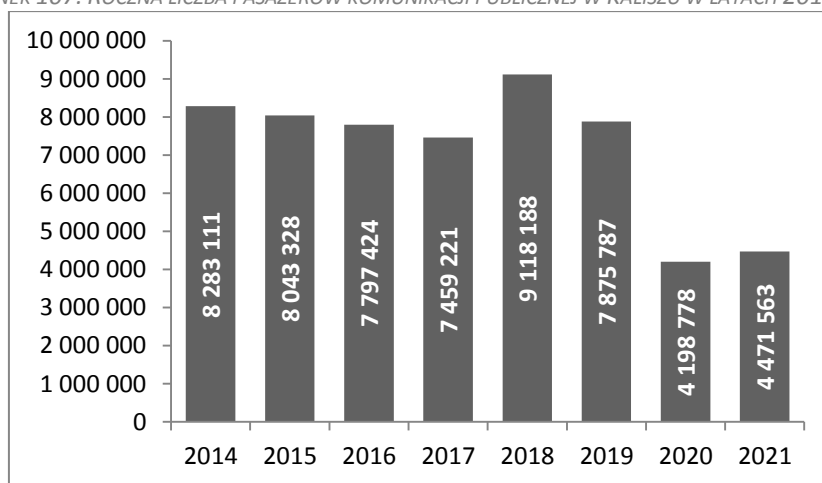
RYSUNEK 106. DŁUGOŚĆ POŁĄCZEŃ KOMUNIKACJI PUBLICZNEJ I LICZBA LINII KOMUNIKACYJNYCH W KALISZU W LATACH 2014-2021



Źródło: opracowanie własne na podstawie danych Miejskiego Zarządu Dróg i Komunikacji w Kaliszu oraz Wydziału Spraw Obywatelskich UM Kalisza

W analizowanym okresie zauważalnie spadła liczba pasażerów komunikacji miejskiej (o prawie 10% w stosunku do roku bazowego). W 2014 roku z komunikacji publicznej skorzystało łącznie 8 283 111 osób, każdego następnego roku ich liczba spadała by w 2017 roku wynieść 7 459 221 osób. W 2018 roku liczba pasażerów wzrosła do poziomu ponad 9,118 mln osób. W 2019 roku ponownie spadła nie przekraczając liczby 8 mln pasażerów. W latach 2020-2021 liczba pasażerów wyniosła 4,2 mln – 4,7 mln osób.

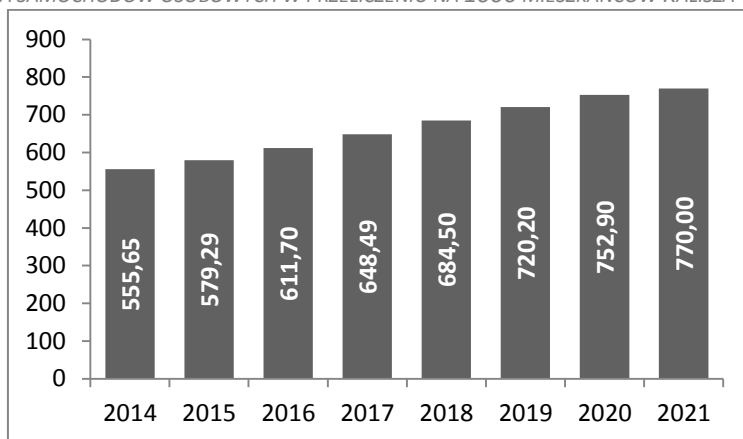
RYSUNEK 107. ROCZNA LICZBA PASAŻERÓW KOMUNIKACJI PUBLICZNEJ W KALISZU W LATACH 2014-2021



Źródło: opracowanie własne na podstawie danych Miejskiego Zarządu Dróg i Komunikacji w Kaliszu oraz Wydziału Spraw Obywatelskich UM Kalisza

Zmniejszającemu się zainteresowaniu komunikacją miejską towarzyszył istotny wzrost udziału transportu indywidualnego. W ostatnich latach zauważalny jest znaczący wzrost liczby zarejestrowanych w mieście samochodów osobowych, w efekcie czego Kalisz cechuje się jednym z najwyższych wskaźników motoryzacji w kraju, na przestrzeni 5 lat liczba samochodów osobowych przypadająca na 1000 mieszkańców wzrosła z 555,65 w 2014 roku do 770,0 w 2021 roku. Tak duży udział ruchu samochodowego skutkować będzie nasilaniem się zjawiska kongestii, w związku z czym konieczne jest podjęcie bardziej skutecznych działań służących realizacji niniejszego celu.

RYSUNEK 108. LICZBA SAMOCHODÓW OSOBOWYCH W PRZELICZENIU NA 1000 MIESZKAŃCÓW KALISZA W LATACH 2014-2021



Źródło: opracowanie własne na podstawie danych GUS

Jakość systemu transportu publicznego miasta warunkowana jest ściśle stanem technicznym taboru wykonującego pracę przewozową ramach danego systemu. W związku z powyższym istotnym jest dbałość o odpowiedni stan techniczny pojazdów komunikacji publicznej, wycofywanie z użycia pojazdów przestarzałych oraz zakup nowych. W latach 2016 - 2018 dokonano zakupu łącznie 38 nowych pojazdów. Całkowita liczba wykorzystywanych pojazdów zmniejszyła się z 60 w latach 2014 i 2015 do 56 w latach kolejnych. Od 2020 roku liczba ta wynosi 64 sztuki.

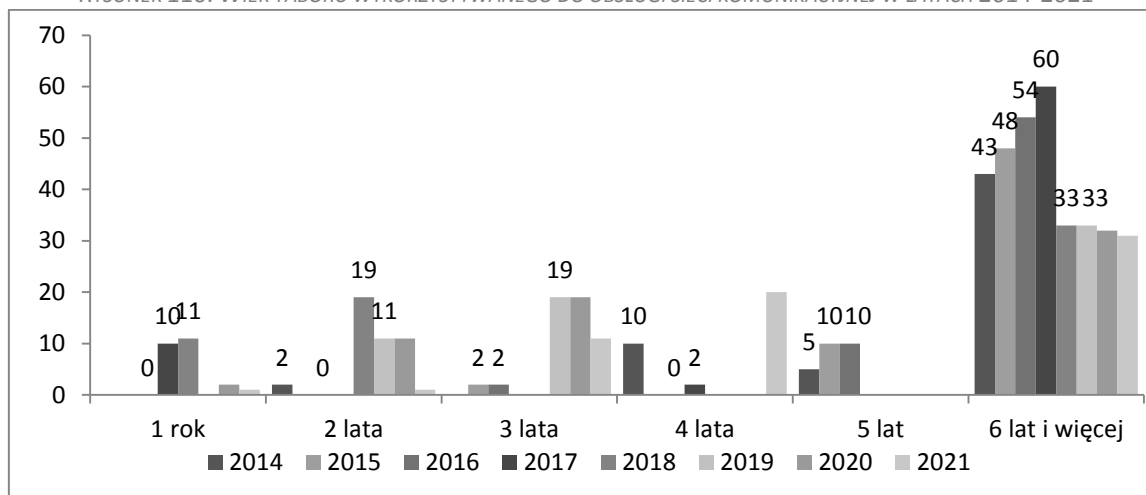
RYSUNEK 109. LICZBA POJAZDÓW WYKORZYSTYWANYCH DO OBSŁUGI SIECI KOMUNIKACYJNEJ, W TYM NOWYCH W KALISZU W LATACH 2014-2021



Źródło: opracowanie własne na podstawie danych Miejskiego Zarządu Dróg i Komunikacji w Kaliszu oraz Wydziału Spraw Obywatelskich UM Kalisz

Wyznacznikiem stanu technicznego taboru komunikacji publicznej może być jego wiek, wskazujący na stopień zużycia pojazdów. W 2021 roku wiek zdecydowanej większości (31) pojazdów była eksploatowana przez ponad 6 lat, 20 pojazdów przez 4 lata oraz 11 pojazdów przez 3 lata.

RYSUNEK 110. WIEK TABORU WYKORZYSTYWANEGO DO OBSŁUGI SIECI KOMUNIKACYJNEJ W LATACH 2014-2021



Źródło: opracowanie własne na podstawie danych Miejskiego Zarządu Dróg i Komunikacji w Kaliszu oraz Wydziału Spraw Obywatelskich UM Kalisz

Miasto Kalisz we współpracy ze spółką Oświetlenie Uliczne i Drogowe Sp. z o.o. zrealizowało następujące projekty dofinansowane z Funduszy Europejskich:

1. pn. „Rozwój niskoemisyjnego systemu komunikacji publicznej Miasta Kalisza wraz z modernizacją oświetlenia ulicznego zwiększającą jego energooszczędność”.

Zakres rzeczowy projektu obejmował realizację następujących grup zadań:

- Zakup autobusów niskoemisyjnych - 9 pojazdów przystosowanych do potrzeb osób niepełnosprawnych (5 hybrydowych oraz 4 diesel Euro 6).
 - Rozbudowa infrastruktury transportu publicznego miasta – budowa węzła przesiadkowego zlokalizowanego przy ul. Majkowskiej. Węzeł składać będzie się przede wszystkim z: miejsc postojowych dla autobusów i parkingu Park&Ride (40 miejsc, w tym 2 miejsca przeznaczone dla osób niepełnosprawnych) wraz z drogami manewrowymi i ciągami pieszo-jezdnymi, parkingu Bike&Ride (50 miejsc) wyposażonego w samoobsługową stację naprawy rowerów, 2 zatok przystankowych z wiatami, automatu biletowego i tablicy dynamicznej informacji pasażerskiej, toalety, instalacji oświetleniowej/monitoringu/informacji przestrzennej i zieleni miejskiej. Uzupełnieniem powyższego jest wyposażenie dodatkowych dwóch przystanków autobusowych w tablice dynamicznej informacji pasażerskiej i biletomat zewnętrzny, wydzielenie/modernizacja 3 zatok autobusowych (ul. Legionów i Chopina), a także budowa ścieżek rowerowych o łącznej długości 0,916 km (ul. Majkowska oraz Al. Wojska Polskiego).
 - Modernizacja oświetlenia ulicznego zwiększająca jego energooszczędność w obrębie trzech kaliskich osiedli: Majków, Chmielnik i Dobrzec. W efekcie zamontowanych zostało 994 szt. nowych energooszczędnych opraw (punktów świetlnych).
 - Kampania informacyjno - promocyjna - pakiet miękkich działań mających przybliżyć mieszkańcom tematykę niskiej emisji oraz przedstawić możliwe do wykorzystania w codziennym życiu działania ograniczające niską emisję – w tym przede wszystkim działania mające nakłonić mieszkańców do ograniczania korzystania z samochodów osobowych i zastępowania ich w codziennych podróżach komunikacją publiczną lub przemieszczania się rowerem lub pieszo.
2. „Rozwój systemu komunikacji publicznej Aglomeracji Kalisko-Ostrowskiej wraz z modernizacją oświetlenia ulicznego - Miasto Kalisz”.

Zakres rzeczowy projektu obejmował realizację następujących grup zadań:

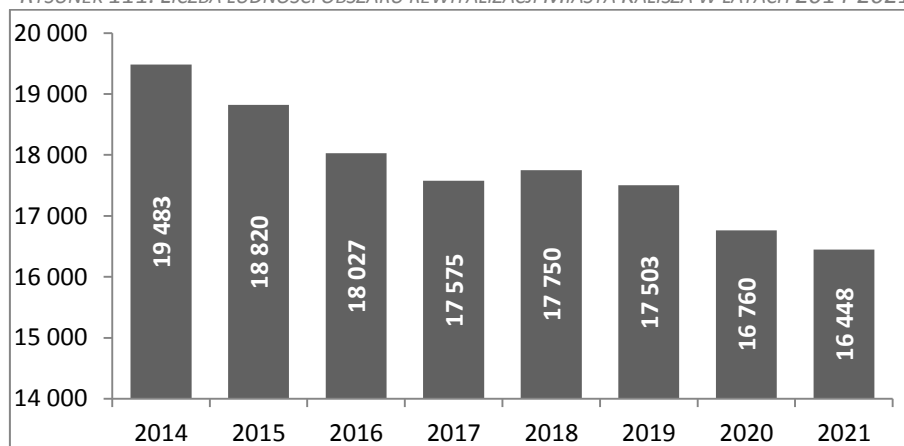
- Zakup 11 autobusów niskoemisyjnych - pojazdów hybrydowych - zadanie zakończone.
- Rozbudowa infrastruktury transportu publicznego miasta - budowa węzła przesiadkowego zlokalizowanego w obszarze kaliskich dworców: kolejowego i autobusowego oraz wyposażenie ważnych w skali miasta przystanków autobusowych w tablicę dynamicznej informacji pasażerskiej i biletomat zewnętrzny (zadanie wdrażane na podstawie PFU).
- Rozbudowa miejskiego systemu ITS o nową sygnalizacją świetlną (skrzyżowanie ulic Staszica i Górnośląskiej).
- Modernizacja oświetlenia ulicznego zwiększająca jego energooszczędność w obrębie 2 osiedli Kalisza - Winiary i Rypinek.
- Kampania informacyjno-promocyjna - pakiet miękkich działań mających przybliżyć mieszkańcom tematykę idei zrównoważonego transportu.

CEL 7.3. TWORZENIE WARUNKÓW ORAZ ZACHĘT DO OSIEDLANIA SIĘ W ŚRÓDMIEŚCIU POPRZEC PODEJMOWANIE DZIAŁAŃ REWITALIZACYJNYCH I AKTYWIZACYJNYCH

Proces rewitalizacji Kalisza został szczegółowo zaplanowany w Gminnym Programie Rewitalizacji Miasta Kalisza. Na podstawie dogłębnych analiz przeprowadzonych w trakcie diagnozy występowania stanu kryzysowego w mieście zidentyfikowano obszar, który cechuje się szczególną koncentracją negatywnych zjawisk – obszar ten objęto granicami obszaru rewitalizacji. Obszar rewitalizacji obejmuje głównie Śródmieście miasta, które zmaga się z wieloma problemami społecznymi, w tym bardzo dynamicznie postępującym procesem depopulacji.

Gminny Program Rewitalizacji Miasta Kalisza został przyjęty Uchwałą nr XLI/512/2017 Rady Miejskiej Kalisza z dnia 27 lipca 2017 r. (zmieniony uchwałą Nr XLIX/657/2018 Rady Miasta Kalisza z dnia 1 marca 2018 r. oraz uchwałą Nr XLVI/634/2021 RADY MIASTA KALISZA z dnia 25 listopada 2021 r.) i dopiero od tego momentu rozpoczęto wdrażanie jego założeń. Należy zaznaczyć, że efekty związane z ich realizacją będą odczuwalne dopiero w dłuższej perspektywie. Jednym z najważniejszych oczekiwanych efektów prowadzonych działań rewitalizacyjnych jest poprawa warunków życia na obszarze rewitalizacji, która skutkować będzie zahamowaniem procesu depopulacji. W latach 2014-2021 obszar objęty Programem Rewitalizacji systematycznie, z roku na rok, tracił mieszkańców.

RYSUNEK 111. LICZBA LUDNOŚCI OBSZARU REWITALIZACJI MIASTA KALISZA W LATACH 2014-2021



Źródło: opracowanie własne na podstawie danych Biura Rewitalizacji UM Kalisza

W dniu 24 maja 2018 roku Rada Miasta Kalisza przyjęła Uchwałą nr LIII/719/2018 w sprawie ustanowienia na obszarze rewitalizacji Miasta Kalisza Specjalnej Strefy Rewitalizacji. Specjalna Strefa Rewitalizacji jest ustanawiana w celu sprawnej realizacji przedsięwzięć rewitalizacyjnych określonych

w Gminnym Programie Rewitalizacji i obowiązywać będzie przez 10 lat. Z ustanowieniem strefy wiąże się szereg instrumentów prawnych, które mogą być stosowane przez Miasto Kalisz, między innymi: prawo pierwokupu, stosowanie specjalnego trybu udzielania zamówień publicznych oraz możliwość udzielania dotacji właścicielom i użytkownikom wieczystym nieruchomości.

W 2019 roku przystąpiono do realizacji jednego z instrumentów Specjalnej Strefy Rewitalizacji – dotacji dla właścicieli i użytkowników wieczystych nieruchomości położonych na obszarze SSR. Udzielono 9 dotacji na łączną kwotę 621.901,51 zł, podczas gdy całkowite koszty wykonanych robót lub prac to 2.237.042,96 zł. Wykonano następujące prace lub roboty w budynkach zlokalizowanych w Śródmieściu:

- remont z kolorystyką elewacji budynków biurowo-usługowych położonych przy ul. Św. Stanisława 2,
- wymiana okien i remont drzwi w budynku położonym przy ul. Piskorzewskiej 6,
- odtworzenie okien, odnowienie elewacji, wykonanie izolacji przeciwwilgociowej, odtworzenie drzwi zewnętrznych oraz zakup i montaż instalacji przeciwwłamaniowej w budynku położonym przy ul. Babina 3,
- remont dachu w budynku położonym przy ul. Babina 1,
- remont dachu w budynku położonym przy ul. Zamkowej 4,
- remont dachu w budynku, położonym przy Głównym Rynku 10,
- remont dachu w budynku położonym przy ul. Chodyńskiego 3,
- ocieplenie ścian zewnętrznej z nową kolorystyką w budynku położonym przy ul. Wał Staromiejski 18,
- wymiana stolarki okiennej w budynku położonym przy ul. Pułaskiego 13.

W 2020 roku udzielono dotacji dla właścicieli i użytkowników wieczystych nieruchomości położonych na obszarze SSR. Udzielono 13 dotacji na łączną kwotę 559.024,00, podczas gdy całkowite koszty wykonanych robót lub prac wyniosły 1.599.133,89 zł. W ramach udzielonych dotacji wykonano następujące prace lub roboty:

- wymiana okien i renowacja schodów w budynku położonym przy ul. Piskorzewskiej 6,
- remont dachu na budynku położonym przy ul. Śródmiejskiej 4,
- remont klatki schodowej, bramy wjazdowej oraz stolarki drzwiowej w budynku położonym przy ul. Podgórze 15,
- remont z kolorystyką elewacji w budynku położonym przy ul. Śródmiejskiej 20A,
- remont elewacji od strony podwórza w budynku położonym przy ul. Zamkowej 4,
- odnowienia elewacji od strony podwórza w budynku położonym przy ul. Zamkowej 17,
- remont dachu na nieruchomości położonej przy ul. Kanonickiej 6,
- remontu dachu na nieruchomości położonej przy ul. Zamkowej 2,
- remontu dachu na nieruchomości położonej przy ul. 3 Maja 20,
- renowacja drzwi oraz bramy wejściowej głównej w budynku położonym przy ul. K. Pułaskiego 13,
- remont dachu oraz wymiana stolarki okiennej i drzwiowej w budynku położonym przy ul. Zacisze 6-12 oraz wymiana stolarki okiennej oraz drzwiowej w budynku położonym przy ul. Ułańskiej 2-4,
- remont elewacji frontowej na budynku położonym przy ul. Piekarskiej 2B,
- remont elewacji budynku położonego w Kaliszu, przy ul. Ułańskiej 6.

W 2021 roku udzielono dotacji dla właścicieli i użytkowników wieczystych nieruchomości położonych na obszarze SSR. Udzielono 14 dotacji na łączną kwotę 913 510,61, podczas gdy całkowite koszty wykonanych robót lub prac wyniosły 2 752 301,66 zł. W ramach udzielonych dotacji wykonano następujące prace lub roboty:

- wymiana okien w budynku położonym w Kaliszu przy ul. Piskorzewskiej 6,
- remont ogrodzenia przy Parafii Katedralnej św. Mikołaja w Kaliszu, ul. Kanonicka 5,
- remont dachu budynku położonym w Kaliszu, przy ul. Mariańskiej 2,

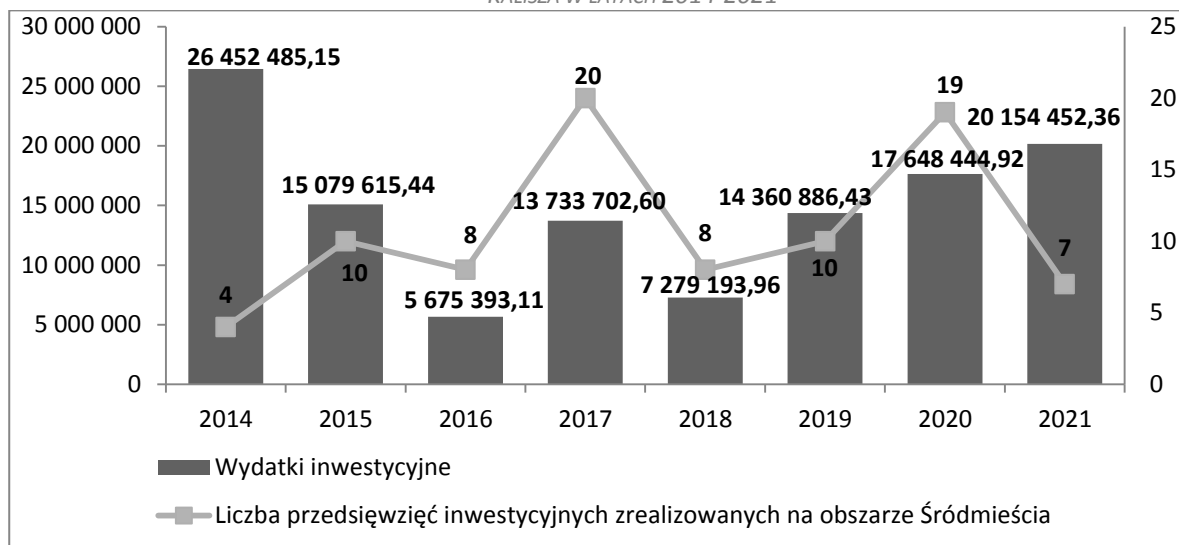
- remont dachu w budynku położonym przy ul. Parczewskiego 9 w Kaliszu,
- remont podwórza w budynku położonym przy ul. Zamkowej 4,
- remont dachu na nieruchomości położonej w Kaliszu, przy ul. Parczewskiego 4,
- remontu elewacji budynku frontowego i oficyny od strony podwórza na nieruchomości położonej w Kaliszu przy ul. Kanonickiej 8,
- termomodernizację ściany od strony podwórza wraz z kolorystyką elewacji, odnowienie stolarki okiennej i drzwiowej w budynku położonym w Kaliszu, przy ul. Bankowej 3,
- remont dachu na nieruchomości położonej w Kaliszu, przy ul. Łaziennej 9,
- remont dachu na nieruchomości położonej w Kaliszu, przy ul. Targowej 3-7,
- remont budynku położonego przy ul. Harcerskiej 5,
- remont budynku położonego przy ul. Piekarskiej 10,
- wymiana okien w Domu Zakonnym w Kaliszu, ul. Śródmiejska 43,
- przygotowanie dokumentacji projektowej dla inwestycji polegającej na zaprojektowaniu zieleni i zagospodarowaniu terenu wokół budynków Rektoratu i Collegium Novum zlokalizowanych przy ul. Nowy Świat 4 w Kaliszu.

Uchwałą Rady Miasta Kalisza nr XLVI/636/2021 z dnia 25 listopada 2021 roku został przyjęty Miejskowy Plan Rewitalizacji Jabłkowskiego - Podgórze. To pierwszy tego typu dokument w Polsce. Miejskowy plan rewitalizacji to szczególna forma miejscowego planu zagospodarowania przestrzennego, jaka może być uchwalana dla obszaru rewitalizacji. Jego opracowanie służy do precyzyjnego określenia sposobu zagospodarowania obszaru zdegradowanego i poprawy standardów życia społeczności lokalnej. Plan został opracowany w sposób silnie partycypacyjny, przy uwzględnieniu pogłębionych konsultacji społecznych. Plan wraz z oceną oddziaływania na środowisko został opracowany zgodnie z przepisami powszechnie obowiązującymi. Dokument został pozytywnie zaopiniowany przez Komitet Rewitalizacji Miasta Kalisza oraz Miejską Komisję Urbanistyczno-Architektoniczną. Na podstawie opracowanego MPR zaplanowano w Gminnym Programie Rewitalizacji szereg podstawowych przedsięwzięć rewitalizacyjnych:

- wyłączenie nieruchomości o nieuregulowanym stanie prawnym na cele rozwoju społecznego budownictwa czynszowego,
- remonty i przebudowę (termomodernizację) budynków komunalnych położonych na terenie objętym planem,
- budowę wielofunkcyjnego placu publicznego,
- przebudowę ulic na obszarze objętym planem,
- rozwój mieszkalnictwa społecznego.

Oprócz działań wpisanych do GPR Miasto Kalisz podejmuje szereg działań inwestycyjnych mających poprawić jakość życia mieszkańców, tworząc tym samym zachętę do osiedlania się w tym rejonie miasta oraz budując więzi mieszkańców identyfikujących się z miejscem zamieszkania i wspólnie dbających o jego wysoką jakość. W latach 2014 – 2021 na obszarze Śródmieścia zrealizowano łącznie 86 przedsięwzięć inwestycyjnych na łączną kwotę ponad 120,384 mln zł.

RYSUNEK 112. WYDATKI INWESTYCYJNE I LICZBA PRZEDSIĘWZIĘĆ INWESTYCYJNYCH ZREALIZOWANYCH NA OBSZARZE ŚRÓDMIEŚCIA MIASTA KALISZA W LATACH 2014-2021



Źródło: opracowanie własne na podstawie danych Wydziału Rozwoju Miasta UM Kalisza

Poniższa tabela prezentuje zadania inwestycyjne na obszarze Śródmieścia Miasta Kalisza w latach 2014 – 2021.

L.p.	Nazwa zadania/ Zakres rzeczowy/ Koszt realizacji zadania
2014	
1	Przebudowa ul. Parczewskiego (od ul. Kanonickiej do Pl. Jana Pawła II). Koszt całkowity 1.565.968,09 zł.
2	Wykonanie skweru Rozmarek (przy zbiegu ul. Targowej i Przechodniej). Koszt całkowity 619.955,21 zł.
3	Budynek ul. Fabryczna 16: wykonanie remontu elewacji wraz z termomodernizacją. Koszt całkowity zadania 133.090,00 zł.
4	Budynek ul. Krótka 3: wykonanie remontu elewacji wraz z termomodernizacją. Koszt całkowity zadania 237.331,00 zł.
2015	
1	Przebudowa ciągu ulic: Wrocławskiej, Górnośląskiej, Harcerskiej, Poznańskiej. Kosz całkowity w latach: 2014- 21.466.407,35 zł 2015- 11.052.394,77 zł.
2	Przebudowa ul. Niecałej. Koszt całkowity zadania 1.394.860,56 zł.
3	Przebudowa Wału Staromiejskiego na odc. Częstochowska – Bankowa. Koszt całkowity zadania 385.626,38 zł.
4	Przebudowa chodnika w ul. Jasnej. Koszt całkowity zadania 92.701,80 zł.
5	Budynek ul. Śródmiejska 24a - wykonano remont elewacji. Koszt całkowity zadania 45.024,00 zł.
6	Budynek ul. Chodyńskiego 5 - wykonano remont elewacji wraz z termomodernizacją. Koszt całkowity zadania 154.887,00 zł.
7	Budynek ul. Grodzka 5 - wykonano remont elewacji wraz z termomodernizacją. Koszt całkowity zadania 152.977,00 zł.
8	Budynek ul. Grodzka 8 - wykonano remont elewacji wraz z termomodernizacją. Koszt całkowity zadania 83.463,00 zł.
9	Budynek ul. Grodzka 10 - wykonano remont elewacji wraz z termomodernizacją. Koszt całkowity zadania 95.912,00 zł.
10	Wykonanie elewacji Ratusza. Koszt całkowity zadania 2014: 2.429.733,50 zł, 2015: 1.621.768,93 zł.
2016	

1	Modernizacja podwórek na terenie miasta - podwórka kamienic – Grodzka 8-10, Chodyńskiego 5. Koszt całkowity zadania 144.705,22 zł.
2	Budynek ul. Grodzka 12-14 - wykonano remont elewacji. Koszt całkowity zadania 225.507,17 zł.
3	Budynek ul. Zamkowa 12 - remont elewacji. Koszt całkowity zadania 368.785,56 zł.
4	Budynek ul. Łazienna 5 - remont elewacji. Koszt całkowity zadania 182.573,23 zł.
5	Budynek ul. Łazienna 7 - remont elewacji. Koszt całkowity zadania 117.426,23 zł.
6	Budynek Al. Wolności 9a - remont elewacji. Koszt całkowity zadania 410.755,82 zł.
7	Rower wodny - nowy sposób na rekreację na Prośnie. Koszt całkowity zadania 49.796,12 zł.
8	Przebudowa mostu w ciągu ulicy Chopina wraz z przebudową ulicy na odc. od ul. Kościuszki do ul. Piskorzewie. Koszt całkowity zadania 1.032.944,07 zł.
2017	
1	Przebudowa skrzyżowania ul. 3-go Maja - ul. Warszawska wraz z odc. ul. Warszawskiej do ul. Łódzkiej. Koszt całkowity zadania 2016: 3.142.899,69 zł, 2017: 46.897,06 zł.
2	Przebudowa mostu w ciągu ulicy Chopina wraz z przebudową ulicy na odc. od ul. Kościuszki do ul. Piskorzewie. Koszt całkowity zadania 1.696.932,99 zł.
3	Przebudowa Placu Kilińskiego. Koszt całkowity zadania 3.410.470,02 zł.
4	Plaża Miejska z pomostem i rowerkami wodnymi. Koszt całkowity zadania 68.959,02 zł.
5	Ławeczka Szolca – Rogozińskiego. Koszt całkowity zadania 140.442,80 zł.
6	Przyjaźń pokoleń - czar podwórka. Wykonano przy Szkole Podstawowej Nr 16 plac zabaw wraz z ogrodzeniem, zagospodarowaniem terenu i małą architekturą. Koszt całkowity zadania 147.698,00 zł.
7	Modernizacja I Liceum Ogólnokształcącego - wykonano wymianę pokrycia dachowego, osuszenie i wykonanie izolacji ścian oraz adaptacja pomieszczeń budynku na potrzeby biblioteki. Koszt całkowity zadania 2.067.912,43 zł.
8	Aranżacja dziedzińca I Liceum Ogólnokształcącego im. Adama Asnyka w Kaliszu. Koszt całkowity zadania 51.598,50 zł.
9	Zieleń wraca na plac św. Józefa - skwer reprezentacyjno – wypoczynkowy. Koszt całkowity 156.210,00 zł.
10	Wymiana stolarki zewnętrznej i renowacja elewacji budynku "Domu Muzyka". Koszt całkowity zadania 580.000,00 zł.
11	Budynek ul. Piekarska 7- remont elewacji. Koszt całkowity zadania 121.072,63 zł.
12	Budynek ul. Piekarska 6 - remont elewacji. Koszt całkowity zadania 271.459,24 zł.
13	Budynek ul. Targowa 24 - remont elewacji. Koszt całkowity zadania 48.562,31 zł.
14	Budynek Al. Wolności 9a - remont elewacji II etap. Koszt całkowity zadania 491.071,74 zł.
15	Budynek ul. Piskorzewska 14 - wykonano remont (klatka, dach, elewacja). Koszt całkowity zadania 656.615,00 zł.
16	Budynek ul. Parczewskiego 8 - wykonano remont elewacji i klatki schodowej etap I. Koszt całkowity zadania 168.650,00 zł.
17	Budynek ul. Majkowska 6 - remont (klatka, dach, elewacja). Koszt całkowity zadania 631.746,94 zł.
18	Budynek ul. Górnośląska 13 - remont elewacji. Koszt całkowity zadania 66.200,35 zł.
19	Rozbudowa placu zabaw w Ogródku Jordanowskim (os. Śródmieście II). Siłownia plenerowa w Ogródku Jordanowskim (os. Śródmieście II). Koszt całkowity zadania 74.586,35 zł. Koszt całkowity zadania 30.923,05 zł.
20	Rewitalizacja - połączenie Głównego Rynku z Parkiem Miejskim: przebudowano ulic: Piekarską na odcinku od ul. Sukienniczej do ul. Kazimierzowskiej, Browarną oraz Kadecką. Koszt całkowity

	zadania 2.487.488,85 zł.
2018	
1	Wykonanie izolacji poziomej i pionowej ścian budynku sali gimnastycznej oraz skrzydła budynku Szkoły Podstawowej Nr 1. Koszt całkowity: 2018: 688.791,04 zł, 2019: 115.000,00 zł.
2	Modernizacja Publicznych Przedszkoli Miasta Kalisza: Publiczne Przedszkole nr 1 przy ul. Pułaskiego 52. Termomodernizacja budynków Publicznych Przedszkoli miasta Kalisza nr: Publiczne Przedszkole nr 1 w Kaliszu przy ul. Pułaskiego 52. Koszt całkowity: 721.054,99 zł.
3	Wymiana kotła wraz z instalacją c.o. w budynku Przedszkola w Parku Miejskim. Koszt całkowity: 70.449,03 zł.
4	Rozbudowa i przebudowa wejścia frontowego do budynku III Liceum Ogólnokształcącego im. Mikołaja Kopernika w Kaliszu. Koszt całkowity: 215.925,69 zł.
5	Modernizacja budynku Żłobka nr 2 Miasta Kalisza. Termomodernizacja budynku Żłobka nr 2 Miasta Kalisza. Koszt całkowity: 888.930,56 zł
6	Zagospodarowanie Baszty Dorotki wraz z przyległym terenem w ramach projektu pn. "Rozwój kluczowego szlaku dziedzictwa kulturowego województwa wielkopolskiego pn. Szlak Piastowski". Koszt całkowity: 2018: 765.365,14 zł, 2017: 203.205,37 zł.
7	Dotacja z przeznaczeniem na wykonanie dachu i elewacji w budynkach stanowiących własność Miasta Kalisza w zarządzie Miejskiego Zarządu Budynków Mieszkalnych, usytuowanych, w strefie rewitalizacji: Piskorzewska 4, 8, 0, Parczewskiego 7, Złota 13. Koszt całkowity 1.550.000 zł.
2019	
1	Przebudowa ul. Kazimierzowskiej. Koszt całkowity zadania 2019: 1.881.286,85 zł, 2018: 350.373,66 zł.
2	Budowa boiska szkolnego z terenem zielonym dla uczniów Szkoły Podstawowej Nr 1 w Kaliszu oraz społeczności Miejskiej. Koszt całkowity: 2018: 14.800,00 zł, 2019: 490.588,28 zł.
3	Adaptacja pomieszczeń zabytkowego budynku ratusza miejskiego (piwnic, wnętrza wieży ratuszowej wraz z tarasem widokowym oraz patio) na ekspozycję poświęconą dziedzictwu historyczno - kulturowemu Kalisza i regionu. Koszt całkowity: 2018: 2.013.538,50 zł, 2019: 4.536.644,62 zł, 2020: 1 783,00 zł.
4	Plac zabaw przy Szkole Podstawowej nr 3 w Kaliszu (Osiedle Śródmieście I). Koszt całkowity 140.367 zł.
5	Budynek przy ul. Parczewskiego 5- 6 - wykonano nową elewację oraz modernizację dachu. Koszt całkowity 500.000 zł.
6	Budynek przy ul. ul. Babina 13 - wykonano modernizację systemu grzewczego. Koszt całkowity 500.000 zł.
7	Dotacja z przeznaczeniem na wykonanie dachu i elewacji w budynkach stanowiących własność Miasta Kalisza w zarządzie MZBM, usytuowanych, w strefie rewitalizacji: Parczewskiego 5-6, Śródmiejska 16. Koszt całkowity 1.000.000 zł.
8	Utworzenie Domu Sąsiedzkiego w ramach projektu „Kalisz – kurs na rewitalizację”- wykonano przebudowę i adaptację lokali przy ul. Podgórze 2-4 na Dom Sąsiedzki. Koszt całkowity 385.654,2 zł.
9	Adaptacja budynku przy ul. Teatralnej użytkowanego przez Szkołę Podstawową Nr 16 na potrzeby Młodzieżowego Domu Kultury. Koszt całkowity 527.220,66 zł.
10	Adaptacja pomieszczeń po Młodzieżowym Domu Kultury na potrzeby Szkoły Podstawowej Nr 16. Koszt całkowity 257.525,59 zł.
2020	
1	Most Trybunalski – remont. Koszt całkowity 11.400 zł.
2	ul. Mariańska i ul. Łazienna - opracowanie projektu na przebudowę. Koszt całkowity 41 820 zł.

3	Pl. J. Kilińskiego, Pl. J. Pawła II, Pl. św. Józefa - opracowanie projektu na przebudowę. Koszt całkowity 141 450 zł.
4	ul. Śródmiejska - projekt przebudowy. Koszt całkowity 269 850 zł. Koszt całkowity 4 502 896,07 zł.
5	ul. Kościuszki - projekt przebudowy. Koszt całkowity 59 900 zł.
6	Przebudowa ulic w centrum miasta (ul. Śródmiejska, ul. Zamkowa, ul. Piskorzewska) w ramach projektu pn. "Kalisz - kurs na rewitalizację". Koszt całkowity 3 545 244,38 zł.
7	Rewitalizacja centrum miasta Kalisza - dot. opracowania koncepcji zagospodarowania Głównego Rynku oraz Nowego Rynku. Koszt całkowity 935.490 zł.
8	Koncepcja zagospodarowania Złotego Rogu. Koszt całkowity 48.092 zł.
9	Budynki przy ul. Śródmiejskiej 7 - 9 oraz przy ul. Śródmiejskiej 12 - wykonanie elewacji i malowanie klatek schodowych w budynkach. Koszt całkowity 300 000 zł.
10	Budynek przy ul. Śródmiejskiej 19 - zmiana systemu ogrzewania z piecowego na ogrzewanie ekologiczne z miejskiej sieci ciepłowniczej. Koszt całkowity 215 000 zł.
11	Bajkowy Plac Zabaw" Publiczne Przedszkole Nr 1. Koszt całkowity 181 347 zł.
12	Budowa boiska przy I Liceum Ogólnokształcącym w Kaliszu ul. Grodzka 1 - wykonano wielobranżową dokumentację projektową zagospodarowania terenu na potrzeby boiska. Koszt całkowity 14 800 zł.
13	Przebudowa nawierzchni wraz z montażem małej architektury przy I Liceum Ogólnokształcącym - wykonanie dokumentacji projektowej przebudowy nawierzchni wraz z montażem małej architektury. Koszt całkowity 7.000 zł.
14	Utworzenie Centrum Organizacji Pozarządowych, Akceleratora Kultury, Domu Sąsiedzkiego w ramach projektu pn. "Kalisz - kurs na rewitalizację". Koszt całkowity 2019 r. 859 953,10 zł, 2020 r. 3 145 978,92 zł.
15	Zakup i dostawa lamp oświetleniowych - Park Miejski. Koszt całkowity 125.995,42 zł.
16	Bulwary nad Prosną - podpisano umowę na: wykonanie wielobranżowej dokumentacji projektowej dla zadania pn. Budowa schodów widokowych nad rzeką Prosną w rejonie Mostu Teatralnego oraz na wykonanie koncepcji architektoniczno - budowlanej pn. Budowa bulwaru na lewym brzegu rzeki Proсны w rejonie Alei Wolności. Koszt całkowity 135.300 zł.
17	Przebudowa wałów wokół Parku Miejskiego - wykonano przebudowę lewostronnego wału przeciwpowodziowego Kanału Bernardyńskiego i prawostronnego wału przeciwpowodziowego głównego Koryta Proсны w Parku Miejskim. Koszt całkowity 2019 r.: 3.165.686,13 zł, 2020 r. 435.818,50 zł.
18	Kalisz, Rogatka Wrocławska (1821r.) - prace konserwatorskie i zabezpieczające. Koszt całkowity 2019 r.: 960 zł, 2020 r.: 572 611 zł.
19	Fabryka Kultury przy ul. Fabrycznej - wykonano dokumentację projektową. Koszt całkowity 277 000 zł.
2021	
1	Przebudowa Al. Wojska Polskiego na odcinku od ul. Kościuszki do ul. Majkowskiej w Kaliszu. Koszt całkowity 7 148 515,36 zł.
2	Przebudowa ul. Śródmiejskiej. Koszt całkowity 3 953 903,77 zł.
3	Przebudowa ulic w centrum miasta: (ul. Śródmiejska, ul. Zamkowa, ul. Piskorzewska) w ramach projektu pn. "Kalisz - kurs na rewitalizację". Koszt całkowity 2 623 971,72 zł.
4	Wykonanie elewacji i malowania klatek schodowych w budynkach położonych w Kaliszu przy ul. Śródmiejskiej 23 oraz ul. Piskorzewskiej 1. Koszt całkowity 1 000 000,00 zł.
5	Rewitalizacja centrum Miasta Kalisza. Wykonano I etap dokumentacji projektowej dotyczącej szczegółowego opracowania pracy konkursowej dla Głównego Rynku oraz Nowego Rynku wraz z łączącą je ulicą Kanoniczną. Koszt całkowity 828 600,00 zł.

6	Rewaloryzacja Plant miejskich w ramach projektu pn. "Kalisz - kurs na rewitalizację". Koszt całkowity 2020: 2 492 760,63 zł, 2021: 4 464 161,51 zł.
7	Bulwary nad Prosną. Koszt całkowity 135 300,00 zł.

W 2019 roku przystąpiono do przygotowania projektu rewaloryzacji przestrzeni publicznej centrum miasta obejmującej Główny Rynek i Nowy Rynek oraz łączącą te dwie przestrzenie ulicę Kanoniczną. Przeprowadzono i rozstrzygnięto konkurs architektoniczno-urbanistyczny na opracowanie koncepcji zagospodarowania tych przestrzeni. Konkurs w imieniu Miasta Kalisz zorganizował i przeprowadził SARP, Oddział w Poznaniu. W ramach konkursu złożono 16 prac, a zwycięzcą została pracownia Roman Rutkowski Architekci z Wrocławia, która została zaproszona do negocjacji umowy na opracowanie kompletnej dokumentacji projektowej. Umowa z projektantem została podpisana 12.03.2020 r. Wykonano I etap dokumentacji projektowej dotyczącej szczegółowego opracowania pracy konkursowej dla Głównego Rynku oraz Nowego Rynku wraz z łączącą je ulicą Kanoniczną.

CEL 7.4. POPRAWA ZABEZPIECZENIA PRZECIWPOWODZIOWEGO MIASTA

Z uwagi na trudności w ustaleniu odpowiedniego liczbowego wskaźnika dotyczącego niniejszego celu, dokonano jakościowego opisu najważniejszych zagadnień dot. zabezpieczenia przeciwpowodziowego miasta poruszanych w latach 2014 – 2017. Dane pochodzą z Wydziału Rozwoju Miasta, Wydziału Gospodarki Komunalnej i Ochrony Środowiska oraz Wydziału Zarządzania Kryzysowego i Spraw Obronnych UM Kalisza.

Budowa Zbiornika Wielowieś Klasztorna

Budowa zbiornika retencyjnego Wielowieś Klasztorna na rzece Prośnie jest zadaniem priorytetowym dla zwiększenia bezpieczeństwa przeciwpowodziowego Kalisza. Wagę zadania potwierdzają dokumenty planistyczne tj. Plan Zarządzania Ryzykiem Powodziowym dla regionu wodnego Warty, w którym realizację projektu ujęto pod poz. 4 Listy strategicznych inwestycji technicznych planowanych do realizacji w latach 2016-2021 oraz Plan Gospodarowania Wodami na obszarze dorzecza Odry, uwzględniający potrzebę budowy zbiornika pod pozycją nr A_453_O.

Z wykonanych analiz wynika, że miasto Kalisz jest jedynym obszarem o najwyższym poziomie ryzyka w regionie wodnym Warty. W silnie zurbanizowanych rejonach miasta Kalisza (część południowa i północna) ryzyko powodziowe jest oceniane na bardzo wysokie i wysokie, stwarzające istotne zagrożenie dla zdrowia i życia ludzi, dziedzictwa kulturowego i działalności gospodarczej.

Na wysoki poziom ryzyka powodziowego Kalisza, oprócz warunków naturalnych, istotny wpływ ma przebieg sztucznych kanałów ulgi „Kaliskiego Węzła Wodnego”, a także niedostateczna ilość oraz niewłaściwy stan istniejących budowli przeciwpowodziowych (wałów).

Brak odpowiedniego zabezpieczenia miasta potwierdzają straty poniesione podczas powodzi w latach 1985-1997 i w roku 2010 oraz podczas wezbrań wód ponad stan alarmowy w latach 1998-1999 i w 2011 roku.

Zbiornik Wielowieś Klasztorna ma powstać na 93 kilometrze rzeki (od ujścia do Warty) na terenie powiatów: kaliskiego, ostrowskiego i ostrzeszowskiego, posiadać pojemność 48,8 mln m³ wody i powierzchnię zalewu 1704 ha. Jego realizacja została okrzyknięta jedną z 5 najważniejszych inwestycji hydrotechnicznych w Polsce.

Budowa zbiornika będzie głównym działaniem technicznym zmierzającym do ograniczenia ryzyka powodziowego na terenie Kalisza, poprzez redukcję maksymalnych przepływów w obrębie miasta. Wykonane modelowanie wskazuje jednoznacznie, że nie ma innej równie skutecznej alternatywy

redukującej to ryzyko, szczególnie biorąc pod uwagę ukształtowanie doliny Proсны na obszarze miasta oraz brak skutecznych budowli przeciwpowodziowych w jego obrębie. Pośrednio zbiornik będzie redukować również ryzyko powodziowe dla Śremu oraz Poznania, a w połączeniu ze Zbiornikiem Jeziorsko, pozwoli na prowadzenie sterowalnej gospodarki wodnej na rzece Warcie.

Zbiornik poza funkcją przeciwpowodziową będzie także ograniczać skutki suszy, która w rejonie Kalisza jest wyjątkowo dotkliwa. Retencjonowana woda umożliwi alimentację przepływów w rzece Prośnie w okresie letnim, zapewniającą przepływ biologiczny oraz prawidłowe funkcjonowanie ujęć wody pitnej dla miasta.

Pismem z dnia 27 marca 2018 r. nr WGOŚ.631.0028.2018 D2018.03.00818 Prezydenta Miasta Kalisza zwrócił do Ministra Gospodarki Morskiej i Żeglugi Śródlądowej o wsparcie realizacji budowy zbiornika Wielowieś Klasztorna oraz umieszczenie tego zadania w rządowych planach inwestycyjnych w zakresie gospodarki wodnej. Z informacji Ministerstwa Gospodarki Morskiej i Żeglugi Śródlądowej wynika, że:

- Województwo Wielkopolskie uzyskało dla przedmiotowej inwestycji decyzję o warunkach zabudowy i zagospodarowania terenu z dnia 4 lipca 2001 r. oraz decyzję Regionalnego Dyrektora Ochrony Środowiska w Poznaniu o środowiskowych uwarunkowaniach z dnia 28 lipca 2015 r.,
- prawomocną decyzję z dnia 27 grudnia 2017 r. o środowiskowych uwarunkowaniach dla przedsięwzięcia polegającego na budowie Zbiornika Wielowieś Klasztorna na rzece Prośnie, utrzymującą w mocy decyzję z dnia 28 lipca 2015 r. oraz wprowadzającą zmiany w niektórych jej punktach,

Realizacja inwestycji w przypadku uzyskania finansowania odbywać się będzie w trybie przepisów ustawy z dnia 8 lipca 2010 r. o szczególnych zasadach przygotowania do realizacji inwestycji w zakresie budowli przeciwpowodziowych (Dz.U. z 2018 r. poz. 433), a budowa zbiornika rozpocznie się po zapewnieniu finansowania, opracowaniu niezbędnej dokumentacji projektowej oraz uzyskaniu decyzji Wojewody Wielkopolskiego o realizacji inwestycji w zakresie budowli przeciwpowodziowych, szacowany koszt zadania (według studium wykonalności z 2016 r.) wyniesie 874 678 000,00 zł, w tym etap I (dokumentacja, wykupy gruntów) 140 113 000,00 zł. Na obecną chwilę wykupiono już grunty o łącznej powierzchni ok. 1 254 ha (do przejęcia pozostało wciąż 606 ha gruntów).

Zadanie zostało zgłoszone na „Listę potencjalnych projektów rządowych do wsparcia w ramach Europejskiego Funduszu na rzecz Inwestycji Strategicznych” (poz. 21 Listy) i jest obecnie oceniane przez Europejski Bank Inwestycyjny. Trwają prace nad wpisaniem zadania do „Programu planowanych inwestycji w gospodarce wodnej”.

Stan i utrzymanie budowli przeciwpowodziowych

Doświadczenia ostatniego stulecia pokazują wyraźnie, że miasto Kalisz nie jest w wystarczający sposób zabezpieczone budowlami przeciwpowodziowymi. Zagrożenie powodziowe dla miasta stwarzają spływy z obszarów zlewni Proсны, Swędrni i Trojanówki (Pokrzywnicy) powyżej Kalisza, a także wody lokalnych, mniejszych cieków, zasilanych wodami opadowymi tj. Kręcicy i Piwoni. Opracowane mapy zagrożenia powodziowego wskazują, że przy średnim prawdopodobieństwie wystąpienia powodzi (wynoszącym raz na 100 lat) zagrożone są tereny położone w północnej części miasta (osiedle Piskorzewie), gdzie system obwałowań rzeki Proсны oraz Kanału Bernardyńskiego nie jest wystarczający, tereny w części południowej (osiedle Piwonice), pomiędzy linią kolejową, a ul. Pokrzywnicką, wywoływane cofką na rzece Trojanówce (Pokrzywnicy) oraz tereny w części

centralnej (osiedle Rajsków), spowodowane cofką na rzece Swędrni. Lokalne podtopienia o mniejszym zasięgu występują na ww. osiedlach znacznie częściej niż raz na sto lat.

Istniejące na terenie miasta wały przeciwpowodziowe mają aktualnie długość ok. 28 km. Odcinki usytuowane w śródmieściu zostały wykonane w latach trzydziestych ubiegłego wieku, a następnie dobudowywane (usypywane) w latach powojennych. Istotne inwestycje w zakresie ochrony przeciwpowodziowej miasta zrealizowano w latach 1999-2006.

Część obwałowań na terenie miasta nie posiada charakteru typowych wałów przeciwpowodziowych (o odpowiednich parametrach hydrotechnicznych) i nigdy nie była ujęta w wykazie takich budowli, prowadzonym dotychczas przez Wielkopolski Zarząd Melioracji i Urządzeń Wodnych (obecnie Państwowe Gospodarstwo Wodne Wody Polskie). Klasyfikowanie tych obiektów do budowli przeciwpowodziowych nie ma uzasadnienia merytorycznego. Obiekty te, to Wał Jagielloński (prawostronne obwałowanie Swędrni oraz częściowo Kanału Bernardyńskiego), a także Wał Bernardyński (obustronne obwałowanie Kanału Bernardyńskiego). Oba wały to w rzeczywistości nadsypane ciągi komunikacyjne, zbudowane przy wykorzystaniu naturalnych skarp rzecznych.

Istniejące obwałowania Kalisza wymagają systematycznego kontrolowania stanu technicznego oraz utrzymywania (konserwacji, remontowania) w celu zachowania ich stabilności i szczelności. Obowiązek utrzymania urządzeń wodnych (wałów przeciwpowodziowych) zgodnie z art. 188 ustawy z dnia 20 lipca 2017 r. Prawo wodne (Dz. U. Z 2017 r. poz. 1566 z późn. zm.), obowiązującym od 1 stycznia 2018 r., należy do ich właścicieli.

W obecnej sytuacji niewyjaśnione stosunki własnościowe, nieuregulowane kwestie użytkowania i zarządzania obiektami, a także nieprawidłowa ich klasyfikacja przysparzają aktualnie wielu problemów organizacyjnych. Taki sposób utrzymywania urządzeń nie pozwala na właściwe zabezpieczenie miasta przed powodzią.

W efekcie wały przeciwpowodziowe na terenie Kalisza mają różnych gospodarzy (właścicieli, zarządców, użytkowników), pomiędzy którymi brak skoordynowanych działań, mających na celu zachowanie ich funkcji.

Państwowe Gospodarstwo Wodne Wody Polskie, z mocy ww. ustawy wykonuje prawa właścicielskie w stosunku do wałów przeciwpowodziowych, znajdujących się na gruntach stanowiących własność Skarbu Państwa. W Kaliszu sytuacja taka nie ma miejsca, gdyż żaden z wałów w całym swoim przebiegu nie stanowi mienia Skarbu Państwa. Wody Polskie administrują również obiektami, które dotychczas zarządzane były przez Wielkopolski Zarząd Melioracji i Urządzeń Wodnych (jako prawny następca tego organu). Należy jednak zauważyć, że te wały przeciwpowodziowe (Wał Matejki, Wał Rajsków oraz Wał Pokrzywnica) nie stanowią własności Skarbu Państwa, a zostały objęte zarządem wyłącznie ze względu na ochronę użytków rolnych (na mocy poprzednio obowiązującej ustawy). Wał Matejki, Wał Rajsków oraz Wał Pokrzywnica w zdecydowanej większości znajdują się na nieruchomościach stanowiących własność miasta lub na nieruchomościach, pozostających w zarządzie innych jednostek organizacyjnych miasta. Pozostałe wały przeciwpowodziowe tj. ujściowy odcinek rzeki Krępiczy, mur oporowy przy Osiedlu Ogrody, krótki odcinek wału ziemnego przy ul. Niskiej oraz mur oporowy przy osiedlu Piskorzewie są zlokalizowane na gruntach miasta i pozostają w jego zarządzie. Wał Bernardyński natomiast, będący ciągiem pieszo-rowerowych, jest zarządzany przez Miejski Zarząd Dróg i Komunikacji w Kaliszu. Wał Jagielloński z kolei zlokalizowany jest na mozaice działek, stanowiących odrębną własność (często prywatną). Podobną strukturę własności ma Wał Piastowski, który został zmodernizowany przez Wielkopolski Zarząd Melioracji i Urządzeń Wodnych (pełniący funkcję inwestora zastępczego, podczas

jego modernizacji), jednak nigdy nie został ujęty w ewidencji obiektów zarządzanych przez tę jednostkę (obecnie Państwowe Gospodarstwo Wodne Wody Polskie).

Jedynym obiektem, którego sytuacja własnościowa nie budzi wątpliwości, jest wał położony w Parku Miejskim w Kaliszu (lewostronne obwałowanie Kanału Bernardyńskiego i prawostronne Główne Koryta Prozny), należący i administrowany przez Miasto Kalisz. Sytuację komplikuje jednak stan techniczny tego obiektu. Przeprowadzone kontrole okresowe wykazały, że wymaga on modernizacji, polegającej przede wszystkim na podniesieniu rzędnej korony wału oraz zagęszczeniu gruntu. W dniu 19.07.2017 r. Wielkopolski Wojewódzki Inspektor Nadzoru Budowlanego, po przeprowadzeniu postępowania administracyjnego w sprawie stanu technicznego i stanu bezpieczeństwa lewostronnego wału przeciwpowodziowego Kanału Bernardyńskiego wydał Decyzję nakazującą usunięcie nieprawidłowości w stanie technicznym obiektu oraz stanu mogącego zagrozić życiu lub zdrowiu ludzi, bezpieczeństwu mienia i środowiska, poprzez wykonanie zaleceń wynikających z oceny stanu technicznego obiektu budowlanego sporządzonego w dniu 31.10.2016 r. Jako termin wykonania obowiązków wskazano 30.06.2019 r. Miasto Kalisz w dniu zawarło umowę z wykonanie wielobranżowej dokumentacji projektowej dla zadania pn. „Przebudowa lewostronnego obwałowania Kanału Bernardyńskiego i prawostronnego Głównego Koryta Prozny w Parku Miejskim w Kaliszu”. Następnie w drodze przetargu nieograniczonego wyłoniło wykonawcę robót. Przebudowie poddany zostanie lewostronny wał przeciwpowodziowy Kanału Bernardyńskiego na długości 928 m i prawostronny wał przeciwpowodziowy głównego Koryta Prozny na długości 592 m w Parku Miejskim. Zakres inwestycji na kwotę 3 181 836,90 zł obejmuje: wycięcie i wykarczowanie drzew i krzewów bezpośrednio kolidujących z przebudową wału, rozbiórkę zniszczonych schodów skarpowych oraz istniejącej nawierzchni na koronie, demontaż latarni parkowych, barier ochronnych i innych obiektów małej architektury, wykoszenie skarp z traw i porostów, zdjęcie wierzchnicy ze skarp, częściową rozbiórkę korpusu wału, mechaniczne dogęszczanie korpusu wału, uszczelnienie wału i podłoża ścianką szczelną PVC, uformowanie górnej warstwy korpusu wału wraz zagęszczeniem, profilowanie i plantowanie skarp i korony, wykonanie ciągów komunikacyjnych, humusowanie i obsiew skarp, ponowny montaż latarni, barier, ławek i koszy na śmieci, uporządkowanie terenu. Zakończenie prac przewidziano na dzień 15.05.2020 r.

Ciek Wodny Krępicca (na odcinku od Biskupic do rzeki Prozny)

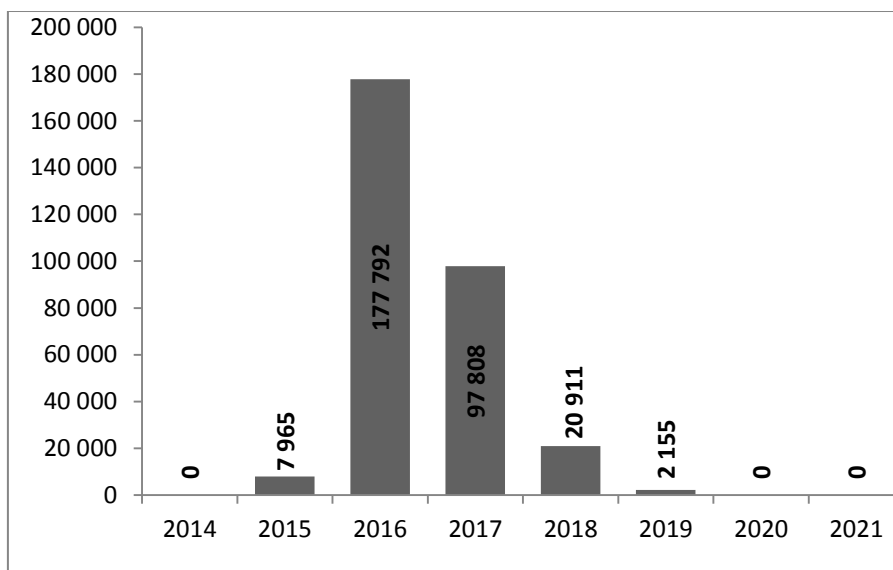
W 2017 r. Miasto Kalisz zawarło umowę na opracowanie kompletnej wielobranżowej dokumentacji projektowej. Projektanci przeanalizowali warunki ciek i zagadnienia związane z koniecznością przetrzymania wielkiej wody, jednakże ze względu na przystąpienie Miasta Kalisz do opracowania Miejskiego Planu Zagospodarowania Przestrzennego – Poligonowa i wynikającej z niego zmiany zagospodarowania terenów będących w obszarze zlewni Kręcicy konieczne było wydłużenie terminu oddania dokumentacji do końca 2018 r. Powodowane jest to zmianą zagospodarowania terenów będących w obszarze zlewni (ich planowanym utwardzeniem) i idącą za tym ponowną analizą obciążeń hydraulicznych ciek będących następstwem wzrostu ilości wód zrzucanych do rzeki, co w konsekwencji ma odzwierciedlenie w parametrach ciek, takich jak przekrój o profil oraz rozmiar zbiorników retencyjnych. Wymagane jest również rozszerzenie badań geologicznych podłoża gruntowego, inwentaryzacji dendrologicznej oraz map do celów projektowych.

W związku z powyższym w opinii Władz Miasta system budowli przeciwpowodziowych w latach 2014 - 2019, chroniących Kalisz przed zagrożeniem powodziowym, był niewystarczający.

Szczególny niepokój budzi brak rzetelnych danych na temat stanu technicznego wszystkich wałów oraz brak skoordynowanych działań w zakresie ich konserwacji, wynikający z nieuregulowanych stosunków własnościowych terenów, na których się znajdują. Budowle przeciwpowodziowe z uwagi na cel jakiemu służą oraz obszar oddziaływania (wykraczający poza teren poszczególnych gmin) powinny stanowić mienie Skarbu Państwa w myśl zasady, że gospodarz rzeki powinien być również gospodarzem przyległego wału przeciwpowodziowego. Środki budżetu miasta, bez dodatkowego wsparcia finansowego, nie pozwalają bowiem na wykup wszystkich gruntów, na których zlokalizowane są wały powodziowe, ani na utrzymywanie tych urządzeń hydrotechnicznych we właściwym stanie.

W Kaliszu znajduje się magazyn przeciwpowodziowy na doposażenie, którego wydatkowano w latach 2014 – 2020 ponad 306,6 tys. zł. W latach 2020 - 2021 nie doposażano magazynu przeciwpowodziowego, ponieważ wydatki realizowane przez Wydział Zarządzania Kryzysowego i Spraw Obronnych dotyczyły zapobiegania rozpowszechniania się COVID -19.

RYSUNEK 113. WYDATKI NA WYPOSAŻENIE MAGAZYNU PRZECIWPOWODZIOWEGO W LATACH 2014-2021

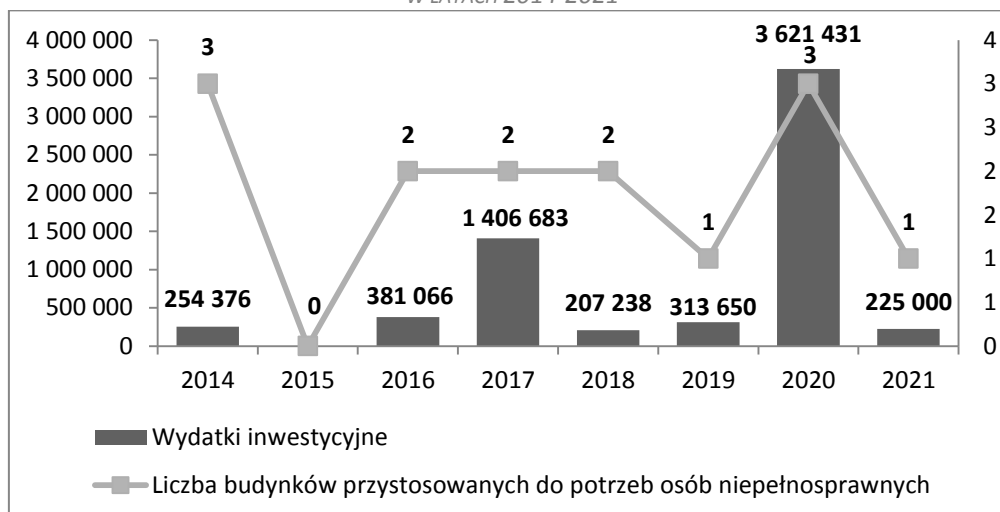


Źródło: opracowanie własne na podstawie danych Wydziału Zarządzania Kryzysowego i Spraw Obronnych UM Kalisza

CEL 7.5. POPRAWA JAKOŚCI I DOSTĘPNOŚCI USŁUG PUBLICZNYCH POPRZECZ BUDOWĘ, MODERNIZACJĘ I DOPOSAŻENIE OBIEKTÓW UŻYTECZNOŚCI PUBLICZNEJ

Miasto Kalisz dąży do zapewnienia mieszkańcom jak najlepszej jakości i dostępności usług publicznych. W tym celu przeprowadzane są m.in. inwestycje obejmujące poprawę dostępności obiektów użyteczności publicznej dla osób niepełnosprawnych. W latach 2014 – 2021 przeprowadzono 14 takich inwestycji na łączną kwotę ponad 6,41 mln zł.

RYSUNEK 114. LICZBA BUDYNKÓW PRZYSTOSOWANYCH DO POTRZEB OSÓB NIEPEŁNOSPRAWNYCH ORAZ WYDATKI Z TYM ZWIĄZANE W LATACH 2014-2021



Źródło: opracowanie własne na podstawie danych Wydziału Rozwoju Miasta UM Kalisza

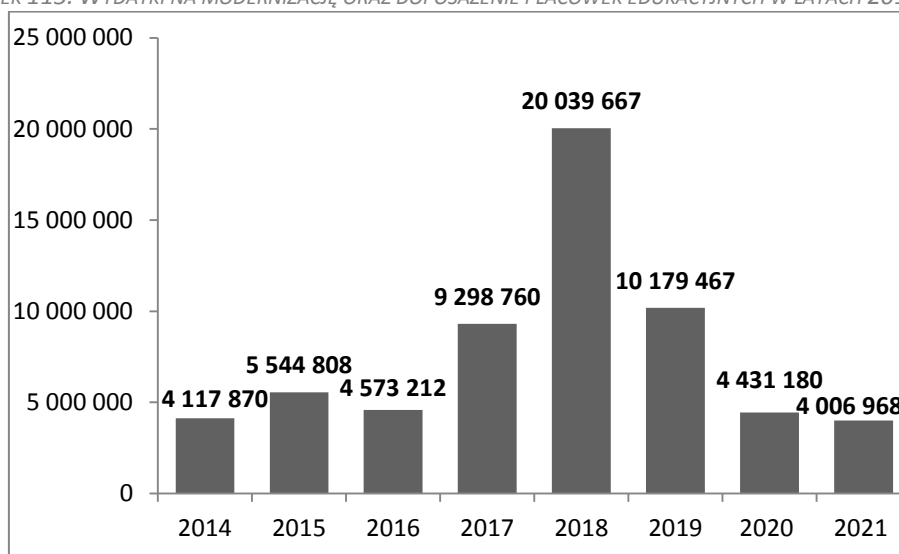
Poniższa tabela prezentuje przedsięwzięcia i wysokość wydatków inwestycyjnych na zadania z zakresu dostosowania budynków i przestrzeni publicznej do potrzeb osób niepełnosprawnych. Tabela obejmuje zadania inwestycyjne zrealizowane i zakończone w danym roku.

I.p.	Nazwa zadania/ Zakres rzeczowy/ Koszt realizacji zadania
2014	
1	Zakup schodołazu gąsienicowego w Zespole Szkolno - Przedszkolnym Nr 2. Koszt całkowity 16.199,10 zł.
2	Likwidacja barier architektonicznych w Zespole Szkół Nr 10 w Kaliszu. Wykonano windę osobową w budynku szkoły. Koszt całkowity 189.090,26 zł.
3	Modernizacja pomieszczeń biurowych, łazienek, korytarzy dla Powiatowego Zespołu ds. orzekania o niepełnosprawności przy ul. Staszica 47a. Koszt całkowity 49.086,49 zł.
2016	
1	Wykonanie platformy przyschodowej w Zespole Szkół Nr 10 w Kaliszu. Koszt całkowity 47.847,00 zł.
2	Dobudowa windy w budynku Zespołu Szkół Nr 11 przy ul. Budowlanych 2 w Kaliszu. Koszt całkowity 333.219,32 zł.
2017	
1	Dostosowanie budynku Ratusza Miejskiego w Kaliszu do potrzeb osób niepełnosprawnych. Koszt całkowity 1.182.032,00 zł.
2	Budowa placu zabaw dla dzieci niepełnosprawnych na osiedlu Dobrzec. Koszt całkowity 224.650,96 zł.
2018	
1	Podjazd dla osób niepełnosprawnych przy Szkole Podstawowej nr 9 (Osiedle Tyniec). Koszt całkowity 84.738 zł.
2	Zakup samochodu na potrzeby Miejskiego Ośrodka Pomocy. Koszt całkowity 122.500 zł.
2019	
1	Zakup samochodu do przewozu osób niepełnosprawnych uczęszczających do Środowiskowego Domu Samopomocy „Tulipan”. Koszt całkowity 313.650 zł.
2020	
1	Utworzenie Centrum Organizacji Pozarządowych, Akceleratora Kultury, Domu Sąsiedzkiego w ramach projektu pn. "Kalisz - kurs na rewitalizację". Koszt całkowity 2020: 3 601 504,63 zł, 2021: 19.926,00 zł.
2021	

1	Przebudowa i modernizacja Warsztatów Terapii Zajęciowej przy ul. Złotej. Koszt całkowity 225 000,00 zł.
2	Termomodernizacja obiektu Specjalnego Ośrodka Szkolno – Wychowawczego Nr 2 w Kaliszu. Koszt całkowity 1.359.824,64 zł.
3	Przebudowa i rozbudowa budynku Specjalnego Ośrodka Szkolno - Wychowawczego nr 2 (modernizacja budynku SOSW Nr 2). Koszt całkowity 1.331.177,77 zł.
4	Zakup pieca konwekcyjno - parowego (2 sztuki). Koszt całkowity 55.000 zł.
5	Modernizacja pomieszczeń Zespołu Szkół Gastronomiczno - Hotelarskich na potrzeby nauki zawodu. Koszt całkowity 544.258 zł.
6	Zakup systemu monitoringu szkolnego w V Liceum Ogólnokształcącym w Kaliszu. Koszt całkowity 27.982,5 zł.
7	Wymiana kotła i modernizacja kotłowni Szkoły Podstawowej Nr 15 i Publicznego Przedszkola Nr 21, należących do Zespołu Szkolno – Przedszkolnego Nr 1. Koszt całkowity 401.469,55 zł.
8	Budowa chodnika przy Przedszkolu Nr 20, ul. Chełmska. Koszt całkowity 19.970,02 zł.
9	Renowacja dziedzińca na terenie Szkoły Podstawowej Nr 7 im. Adama Mickiewicza w Kaliszu. Koszt całkowity 179.285,87 zł.
10	Modernizacja systemu monitoringu CCTV Szkoły Podstawowej Nr 16 w Kaliszu, ul. Fabryczna 13-15. Koszt całkowity 87.999,98 zł.

Usługi publiczne świadczone przez gminę na rzecz mieszkańców obejmują także edukację – należy zadbać o odpowiedni stan techniczny oraz wyposażenie wszystkich podległym miastu placówek edukacyjnych. W tym celu przeprowadzane są m.in. inwestycje obejmujące modernizację i wyposażenie odpowiednich obiektów. W latach 2014 – 2021 przeprowadzono 128 takich inwestycji (2014: 14, 2015: 15, 2016: 15, 2017: 9, 2018: 18, 2019: 30, 2020: 18, 2021: 10) na łączną kwotę ponad 62,19 mln zł.

RYSUNEK 115. WYDATKI NA MODERNIZACJĘ ORAZ DOPOSAŻENIE PLACÓWEK EDUKACYJNYCH W LATACH 2014-2021



Źródło: opracowanie własne na podstawie danych Wydziału Rozwoju Miasta UM Kalisza

Poniższa tabela prezentuje przedsięwzięcia i wysokość wydatków inwestycyjnych na zadania z zakresu modernizacji i wyposażenia placówek edukacyjnych. Tabela obejmuje zadania inwestycyjne zrealizowane i zakończone w danym roku.

I.p.	Nazwa zadania/ Zakres rzeczowy/ Koszt realizacji zadania
2014	
1	Modernizacja wewnętrznej sieci hydrantowej w Szkole Podstawowej nr 14 przy ul. Mickiewicza 11. Koszt całkowity zadania 43.912,19 zł.
2	Adaptacja pomieszczeń po Poradni Psychologiczno - Pedagogicznej Nr 1 na potrzeby Szkoły Podstawowej Nr 17. Koszt całkowity zadania 360.474,84 zł.

3	Wykonanie odwodnienia terenu wokół Szkoły Podstawowej Nr 1. Koszt całkowity zadania 25.063,21 zł.
4	Budowa placów zabaw na terenie miasta Kalisza w ramach programu rządowego Radosna Szkoła. Wybudowano trzy place zabaw: na terenie Szkoły Podstawowej Nr 22 przy ul. Św. Michała, Szkoły Podstawowej Nr 17 przy ul. H. Sawickiej 3b oraz Szkoły Podstawowej Nr 7 przy ul. Robotniczej 5. Koszt całkowity zadania 689.680,00 zł.
5	Modernizacja ogrodzenia w Zespole Szkolno - Przedszkolnym Nr 2. Koszt całkowity zadania 24.102,00 zł.
6	Modernizacja dachu budynku Szkoły Podstawowej Nr 2. Koszt całkowity zadania 30.337,00 zł.
7	Budowa parkingu przy Zespole Szkół Nr 10. Koszt całkowity zadania 63.588,54 zł.
8	Zakup schodołazu gąsienicowego w Zespole Szkolno - Przedszkolnym Nr 2. Koszt całkowity zadania 16.199,10 zł.
9	Modernizacja kotłowni w Szkole Podstawowej Nr 2. Koszt całkowity zadania 62.997,95 zł.
10	Modernizacja placu zabaw w Publicznym Przedszkolu Nr 28. Koszt całkowity zadania 18.999,99 zł.
11	Modernizacja kuchni w Publicznym Przedszkolu Nr 19. Koszt całkowity zadania 79.999,74 zł.
12	Zakup wyposażenia kuchni w Publicznym Przedszkolu Nr 19. Koszt całkowity zadania 9.999,04 zł.
13	Budowa separatora na terenie Zespołu Szkół Nr 9 w Kaliszu przy ul. H. Sawickiej 22-24. Koszt całkowity zadania 41.429,36 zł.
14	Likwidacja barier architektonicznych w Zespole Szkół Nr 10. Koszt całkowity zadania 189.090,26 zł.
2015	
1	Modernizacja dachu Szkoły Podstawowej Nr 12. Koszt całkowity zadania 384.799,94 zł.
2	Modernizacja dachu Szkoły Podstawowej Nr 17. Koszt całkowity zadania 219.881,14 zł.
3	Budowa boisk sportowych przy budynku Zespołu Szkolno - Przedszkolnego Nr 2. Koszt całkowity zadania 379.516,99 zł.
4	Dostosowanie warunków ewakuacji placówki do wymogów p.poż. w budynku Zespołu Szkół Nr 11 ul. Budowlanych 2. Koszt całkowity zadania 501.250 zł.
5	Modernizacja kotłowni gazowej z jednoczesną wymianą kotła gazowego w Szkole Podstawowej Nr 2. Koszt całkowity zadania 69.201,96 zł.
6	Zakup kserokopiarki w Szkole Podstawowej Nr 13. Koszt całkowity zadania 4.990 zł.
7	Dobudowa zewnętrznej klatki schodowej dla budynku Publicznego Przedszkola Nr 21 w Kaliszu. Koszt całkowity zadania 185.698,21 zł.
8	Modernizacja instalacji c.w.u. w Publicznym Przedszkolu Nr 27 przy ul. Koszutkiego 29. Koszt całkowity zadania 40.893,50 zł.
9	Wykonanie instalacji elektrycznej dostosowującej do warunków p.poż. budynku Publicznego Przedszkola Nr 18 przy ul. Serbinowskiej 5a. Koszt całkowity zadania 96.446,40 zł.
10	Zakup zmywarki w Publicznym Przedszkolu Nr 19. Koszt całkowity zadania 5.917,84 zł.
11	Zakup zmywarki w Publicznym Przedszkolu Nr 20. Koszt całkowity zadania 5.953,02 zł.
12	Modernizacja kuchni w Zespole Szkolno – Przedszkolnym Nr 1. Koszt całkowity zadania 29.999,85 zł.
13	Dostosowanie warunków ewakuacji placówki do wymogów p.poż. w Zespole Szkół Ponadgimnazjalnych Nr 2 przy ul. Rzemieśniczej 6. Koszt całkowity zadania 500.804 zł.
14	Zakup zmywarki uniwersalnej w Zespole Szkolno - Przedszkolnym Nr 2. Koszt całkowity zadania 4.918,77 zł.
15	Modernizacja boisk sportowych przy budynku Szkoły Podstawowej Nr 6 w Kaliszu. Koszt całkowity zadania 406.291,04 zł.

2016	
1	Budowa nowego obiektu szkolnego Szkoły Podstawowej Nr 13 wraz z salą gimnastyczną, zapleczem sportowymi pierwszym wyposażeniem. Koszt całkowity zadania: 9.945.002,57 zł 2013: 3.025.292,46 zł, 2014: 2.461.996,99 zł, 2015: 2.708.245,45 zł, 2016: 1.749.467,67 zł.
2	Budowa wielofunkcyjnego boiska sportowego przy Szkole Podstawowej Nr 9. Koszt całkowity zadania 506.400 zł.
3	Wykonanie platformy przyschodowej w Zespole Szkół Nr 10 w Kaliszu. Koszt całkowity zadania 47.847 zł.
4	Zakup i montaż kotar naściennych rozdzielających sale gimnastyczne w Szkole Podstawowej Nr 17. Koszt całkowity zadania 18.204 zł.
5	Zakup sprzętu elektronicznego w Szkole Podstawowej Nr 17. Koszt całkowity zadania 29.154,34 zł.
6	Dobudowa windy w budynku Zespołu Szkół Nr 11 przy ul. Budowlanych 2 w Kaliszu. Koszt całkowity zadania 333.219,32 zł.
7	Zakup zmywarki w Publicznym Przedszkolu Nr 27. Koszt całkowity zadania 4.956,90 zł.
8	Zakup szafy chłodniczej w Publicznym Przedszkolu Nr 30. Koszt całkowity zadania 4.918,77 zł.
9	Zakup pochłaniacza pary wodnej w Publicznym Przedszkolu Nr 21. Koszt całkowity zadania 9.759,69 zł.
10	Zakup zmywarki w Publicznym Przedszkolu Nr 1. Koszt całkowity zadania 4.995,58 zł.
11	Zakup zmywarki w Publicznym Przedszkolu Nr 18. Koszt całkowity zadania 6.250 zł.
12	Wykonanie izolacji ścian budynku III L.O. przy ul. Kościuszki 10. Koszt całkowity zadania 535.613,33 zł.
13	Instalacja monitoringu w I L.O. Koszt całkowity zadania 10.000 zł.
14	Instalacja monitoringu w Zespole Szkół Techniczno – Elektronicznych. Koszt całkowity zadania 25.000 zł.
15	Wykonanie ogrodzenia boiska Orlik przy Zespole Szkół Techniczno – Elektronicznych. Koszt całkowity zadania 18.879,27 zł.
2017	
1	Wyposażenie boiska sportowego Szkoły Podstawowej Nr 7 w piłkochwyty. Koszt całkowity zadania 13.277,85 zł.
2	Budowa parkingu przy Zespole Szkolno - Przedszkolnym Nr 1. Koszt całkowity zadania 196.592,89 zł.
3	Budowa sali gimnastycznej przy Szkole Podstawowej Nr 22 przy ul. Św. Michała 1 w Kaliszu. Koszt całkowity zadania 2016: 1.268.546,19 zł, 2017: 707.760,10 zł.
4	Dostosowanie budynków szkół podstawowych w Kaliszu do wymogów przeciwpożarowych. Koszt całkowity zadania 111.329 zł.
5	Wykonanie drenażu boiska Szkoły Podstawowej Nr 13. Koszt całkowity zadania 39.462 zł.
6	Wymiana stolarki okiennej i drzwiowej w budynku Gimnazjum Nr 1 przy ul. Tuwima 4. Koszt całkowity zadania 205.756,21 zł.
7	Adaptacja sal lekcyjnych z przeznaczeniem na laboratoria w V Liceum Ogólnokształcącym. Koszt całkowity zadania 677.628,38 zł.
8	Modernizacja I Liceum Ogólnokształcącego. Koszt całkowity zadania 2.067.912,43 zł.
9	Aranżacja dziedzińca I Liceum Ogólnokształcącego im. Adama Asnyka w Kaliszu. Koszt całkowity zadania 51.598,50 zł.
2018	
1	Modernizacja murku oporowego wraz z robotami towarzyszącymi przy Szkole Podstawowej Nr 9. Koszt całkowity zadania 163.242,40 zł.
2	Wykonanie izolacji poziomej i pionowej ścian budynku sali gimnastycznej oraz skrzydła budynku Szkoły Podstawowej Nr 1. Koszt całkowity zadania 688.791,04 zł (2018 r.), 115.000,00 zł (2017 r.).

3	Wymiana nawierzchni boiska do piłki nożnej przy Szkole Podstawowej Nr 9. Koszt całkowity zadania 239.066,62 zł.
4	Wymiana nawierzchni posadzki sportowej w hali sportowej w Szkole Podstawowej Nr 17. Koszt całkowity zadania 354.618,89 zł.
5	Zakup maszyny czyszczącej w Szkole Podstawowej Nr 17. Koszt całkowity zadania 13.530 zł.
6	Interaktywna strefa do programowania i kodowania w Publicznym Przedszkolu nr 27 "Radość". Koszt całkowity zadania 52.522 zł.
7	Modernizacja poddasza Publicznego Przedszkola Nr 9 przy ul. Handlowej 4. Koszt całkowity zadania 121.869,12 zł.
8	Modernizacja Publicznych Przedszkoli Miasta Kalisza: 1. Publiczne Przedszkole nr 1 przy ul. Pułaskiego 52; 2. Publiczne Przedszkole nr 30 przy ul. Legionów 29; 3. Publiczne Przedszkole nr 9 przy ul. Handlowej 4; 4. Publiczne Przedszkole nr 27 przy ul. W. Reymonta 29; 5. Publiczne Przedszkole nr 20 przy ul. Chełmskiej 6. Koszt całkowity zadania 660.861,03 zł.
9	Termomodernizacja budynków Publicznych Przedszkoli miasta Kalisza nr: 1,9,18,20,27,30. Koszt całkowity zadania 4.717.444,73 zł (2018 r.) 1.681.264,92 zł (2017 r.).
10	"Winiarskie zmiany" na nowo (zakup komputerów dla szkoły podstawowej i przedszkola) (Osiedle Winiary). Koszt całkowity zadania 9.964,50 zł.
11	Wymiana kotła wraz z instalacją c.o. w budynku Przedszkola w Parku Miejskim. Koszt całkowity zadania 70.449,03 zł.
12	Wyposażenie w nowy sprzęt komputerowy i audiowizualny Publicznego Przedszkola nr 28 "Bajka". Koszt całkowity zadania 7.000 zł.
13	Rozbudowa i przebudowa wejścia frontowego do budynku III Liceum Ogólnokształcącego im. Mikołaja Kopernika. Koszt całkowity zadania 215.925,69 zł.
14	Dostawa i montaż wyposażenia wraz z oznakowaniem przeciwpożarowym w Zespole Szkół Techniczno - Elektronicznych przy ul. Częstochowskiej 99. Koszt całkowity zadania 18.669,49 zł.
15	Adaptacja CKUiP wraz z zakupem wyposażenia w ramach projektu "Przestrzeń dla Profesjonalistów". Koszt całkowity zadania 7.723.291,30 zł (2018 r.), 839.485,71 zł (2017 r.).
16	Dostosowanie budynków żłobków w Kaliszu do wymogów przeciwpożarowych: Żłobka Nr 2 przy ul. Babina 3a, Żłobka nr 3 przy ul. Bogumiła i Barbary 14a. Wydatkowano 316.929,50 zł (2018 r.), 194.367,91 zł (2017 r.).
17	Termomodernizacja budynku Żłobka nr 2 w Kaliszu przy ul. Babina 3a, Termomodernizacja budynku Żłobka nr 3 w Kaliszu przy ul. Bogumiła i Barbary 14a, Termomodernizacja budynku Żłobka nr 4 w Kaliszu przy ul. Wojska Polskiego 34. Koszt całkowity zadania 1.739.515,93 zł (2018 r.), 1.720.752,69 zł (2017 r.).
18	Wykonanie boiska wielofunkcyjnego oraz ścieżki zdrowia z elementami placu zabaw przy ZS Nr 11. Koszt całkowity zadania 227.257,02 zł (2018 r.) 484.942,99 zł (2017 r.).
2019	
1	Dostosowanie budynków szkół podstawowych w Kaliszu do wymogów przeciwpożarowych. Koszt całkowity zadania 610.827,34 zł.
2	Budowa boiska szkolnego z terenem zielonym dla uczniów Szkoły Podstawowej Nr 1 w Kaliszu oraz społeczności miejskiej. Koszt całkowity zadania 505.388,28 zł.
3	Modernizacja boisk sportowych w Zespole Szkół Nr 7 przy ul. Karpackiej 3. Koszt całkowity zadania 814.926,24 zł.
4	Plac zabaw przy kompleksie boisk przy Szkole Podstawowej nr 12 w Kaliszu. Koszt całkowity zadania 155.473 zł.
5	Plac zabaw przy Szkole Podstawowej nr 3 w Kaliszu. Koszt całkowity zadania 140.367 zł.
6	Podjazd dla osób niepełnosprawnych przy Szkole Podstawowej nr 9. Koszt całkowity zadania 84.738 zł.

7	Wymiana nawierzchni w sali sportowej SP 18. Koszt całkowity zadania 228.657 zł.
8	Modernizacja placu zabaw przy Publicznym Przedszkolu Nr 27 "Radość". Koszt całkowity zadania 180.687,00 zł (2018 r.) 6.494,40 zł (2017 r.).
9	Modernizacja placu zabaw przy Publicznym Przedszkolu Nr 30 im. Krasnala Hałabały. Koszt całkowity zadania 159.575 zł.
10	Projekt i budowa węzła cieplnego w V Liceum Ogólnokształcącym przy ul. Piskorzewie 6. Koszt całkowity zadania 112.935,99 zł.
11	Rozbudowa, modernizacja, adaptacja wraz z zakupem sprzętu dla szkół zawodowych na terenie Kalisza w ramach projektu "Przestrzeń dla profesjonalistów" 1. Zespół Szkół Gastronomiczno-Hotelarskich przy ul. Wodnej 11-12; 2. Zespół Szkół Ponadgimnazjalnych nr 2 przy ul. Rzemieśniczej 6; 3. Zespół Szkół Techniczno-Elektronicznych przy ul. Częstochowskiej 99; 4. Zespół Szkół Ekonomicznych przy ul. Legionów 6. Koszt całkowity zadania 2.518.031,98 zł, (2018 r.), 185.133,64 zł. (2017 r.), 209.100,01 zł (2019 r.)
12	Budowa placu zabaw dla Zespołu Szkół Nr 9 przy ul. Prymasa Stefana Wyszyńskiego 22-24. Koszt całkowity zadania 80.478,26 zł.
13	Dostosowanie budynku Specjalnego Ośrodka Szkolno – Wychowawczego Nr 2 dla Dzieci Słabo Słyszących i Niesłyszących do wymogów przeciwpożarowych. Koszt całkowity zadania 36.000 zł.
14	Modernizacja budynków Żłobków Miasta Kalisza Nr 4, Nr 3, Nr 2. Koszt całkowity zadania 212.876,79 zł, 8.610,00 zł.
15	Plac zabaw przy Szkole Podstawowej nr 18. Koszt całkowity zadania 120.432 zł.
16	Siłownia zewnętrzna przy Szkole Podstawowej Nr 3 w Kaliszu. Koszt całkowity zadania 200.650 zł.
17	"Aktywnie i atrakcyjnie" - przedszkolny ogród dziecięcych marzeń. Koszt całkowity zadania 83.338,10 zł.
18	Bezpieczne podłogi w Publicznym Przedszkolu Nr 30 im. Krasnala Hałabały. Koszt całkowity zadania 50.000 zł.
19	Modernizacja dachu w zabytkowym budynku Publicznego Przedszkola Nr 30 im. Krasnala Hałabały w Kaliszu. Koszt całkowity zadania 98.284 zł.
20	Modernizacja kuchni w Publicznym Przedszkolu Nr 30 im. Krasnala Hałabały. Koszt całkowity zadania 119.999,96 zł.
21	Modernizacja placu zabaw przy Publicznym Przedszkolu nr 18 im. "Chatka Puchatka". Koszt całkowity zadania 240.262,94 zł.
22	Zakup samojezdnej maszyny czyszczącej dla Zespołu Szkół Gastronomiczno – Hotelarskich w Kaliszu. Koszt całkowity zadania 33.702 zł.
23	Modernizacja boisk sportowych w Zespole Szkół Ekonomicznych przy ul. Legionów 6. Koszt całkowity zadania 1.098.540,15 zł.
24	Modernizacja pomieszczeń do prowadzenia procesu dydaktycznego w Zespole Szkół Techniczno – Elektronicznych. Koszt całkowity zadania 114.999,99 zł.
25	Przebudowa i adaptacja pomieszczeń w III Liceum Ogólnokształcącym na sale lekcyjne. Koszt całkowity zadania 134.998,19 zł.
26	Wentylacja pracowni spawalni Centrum Kształcenia Ustawicznego i Praktycznego. Koszt całkowity zadania 47.268,90 zł.
27	Wykonanie systemu monitoringu wizyjnego w budynkach Centrum Kształcenia Ustawicznego i Praktycznego w Kaliszu przy ul. Handlowej 9. Koszt całkowity zadania 11.193 zł.
28	Zakupy inwestycyjne na potrzeby Centrum Kształcenia Ustawicznego i Praktycznego. Koszt całkowity zadania 13.000 zł.
29	Nowocześnie i zdrowo - wyposażenie gastronomiczne dla Zespołu Szkolno –Przedszkolnego Nr 2. Koszt całkowity zadania 10.344,30 zł.
30	Ogrodzenie placu zabaw przy Specjalnym Ośrodku Szkolno – Wychowawczym nr 2. Koszt całkowity zadania 24.941,99 zł.

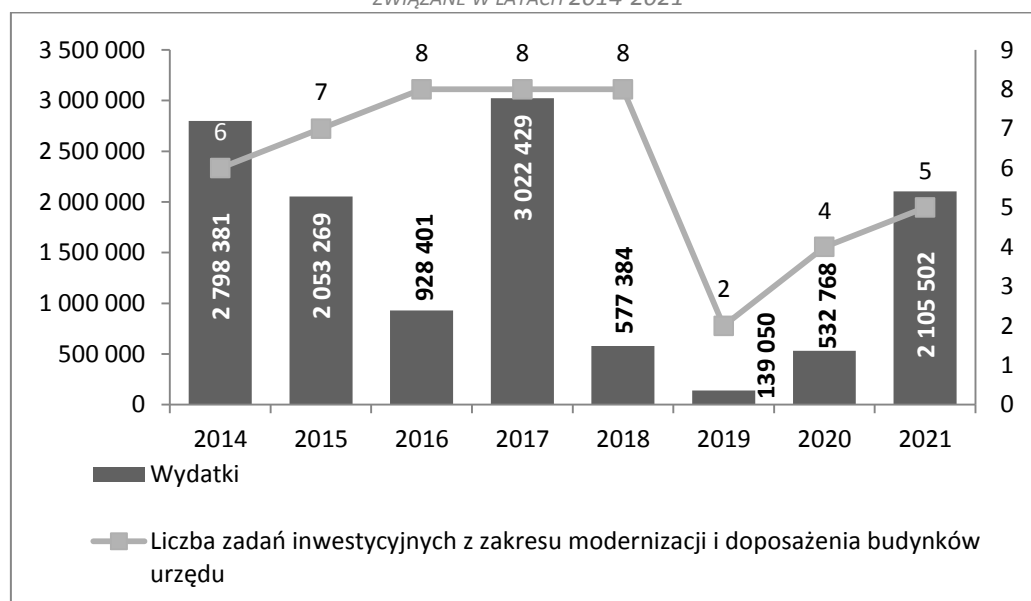
31	Adaptacja budynku przy ul. Nowy Świat 13 na potrzeby Liceum Plastycznego w Kaliszu. Koszt całkowity zadania 1.306.236,90 zł.
2020	
1	Budowa boisk przy Szkole Podstawowej Nr 17. Koszt całkowity zadania 2 224 501,89 zł.
2	Budowa edukacyjno - rekreacyjnego placu zabaw przy Zespole Szkolno - Przedszkolnym nr 2. Koszt całkowity zadania 50 263,21 zł.
3	Doposażenie boiska szkolnego Szkoły Podstawowej Nr 6 w Kaliszu. Koszt całkowity zadania 6 341,88 zł.
4	Modernizacja infrastruktury sportowej przy Szkole Podstawowej Nr 11. Koszt całkowity zadania 2019 r.: 781 543,52 zł, 2020 r.: 7.239,45 zł.
5	Modernizacja nawierzchni dziedzińca na terenie Szkoły Podstawowej Nr 12 przy ul. Długosza 14. Koszt całkowity zadania 150 173,50 zł.
6	Modernizacja Szkoły Podstawowej Nr 17. Koszt całkowity zadania 2019 r.: 345 674 zł, 2020 r.: 30 000 zł.
7	Renowacja dziedzińca na terenie Szkoły Podstawowej Nr 7 im. Adama Mickiewicza. Koszt całkowity zadania 149 414,36 zł.
8	Rozbudowa budynku Szkoły Podstawowej Nr 6 przy ul. Chełmskiej. Koszt całkowity zadania 2020 r.: 18 880,75 zł, 2019 r.: 1 343 210,23 zł.
9	Wykonanie monitoringu wizyjnego w Szkole Podstawowej Nr 9 im. 25 Dywizji Piechoty Ziemi Kaliskiej. Koszt całkowity zadania 38 998,38 zł.
10	Wykonanie placu zabaw na terenie Szkoły Podstawowej Nr 4 im. Marii Dąbrowskiej. Koszt całkowity zadania 54 549 zł.
11	Wymiana kotła i modernizacja kotłowni Szkoły Podstawowej Nr 15 i Publicznego Przedszkola Nr 21, należących do Zespołu Szkolno - Przedszkolnego Nr 1. Koszt całkowity zadania 386.031,82 zł.
12	"Bajkowy Plac Zabaw" - aktywnie i radośnie w Publicznym Przedszkolu Nr 1. Koszt całkowity zadania 176 347 zł.
13	Modernizacja ogrodzenia wraz z wejściem i wjazdem do Publicznego Przedszkola nr 18 im. "Chatka Puchatka" w Kaliszu, ul. Serbinowska 5a. Koszt całkowity zadania 152 802,90 zł.
14	Multimedialne przedszkole - wyposażenie pracowni informatycznej w Publicznym Przedszkolu Nr 30 im. Krasnala Hałabały w Kaliszu. Koszt całkowity zadania 178 490 zł.
15	Przebudowa budynku Publicznego Przedszkola nr 21 im. Ekoludek należącego do Zespołu Szkolno - Przedszkolnego nr 1 w Kaliszu - ul. Wykopaliskowa 45. Wydatkowano 2020 r.: 108.609,99 zł, 2019 r.: 38.883,95 zł.
16	Utworzenie centrum badawczego i eksperymentalnego w Publicznym Przedszkolu Nr 27 "Radość". Koszt całkowity zadania 65 998,55 zł.
17	Modernizacja pomieszczeń Zespołu Szkół Gastronomiczno - Hotelarskich na potrzeby nauki zawodu. Koszt całkowity zadania 283 101,32 zł.
18	Dostosowanie budynku Specjalnego Ośrodka Szkolno Wychowawczego Nr 2 dla Dzieci Słabosłyszących i Nieśłyszących do wymogów przeciwpożarowych. Koszt całkowity zadania 2019 r.: 817 683,86 zł, 2020 r.: 33 761,65 zł.
2021	
1	Termomodernizacja obiektu Specjalnego Ośrodka Szkolno – Wychowawczego Nr 2 w Kaliszu. Wydatkowano 1.359.824,64 zł.
2	Termomodernizacja budynku biurowego Urzędu Miasta w Kaliszu przy ul. Kościuszki 1a. W 2021r. zakończono większość prac związanych z termomodernizacją budynku. W styczniu 2022r. zadanie zostało całkowicie zakończone. W 2021r. wydatkowano 1.885.696,40 zł.

Usługi publiczne świadczone są również przez Urząd Miasta w budynkach do tego desygnowanych. W tym celu zapewnienia jak najlepszej obsługi mieszkańców przeprowadzane są m.in. inwestycje

obejmujące modernizację i doposażenie budynków urzędów. W latach 2014 – 2021 przeprowadzono 48 takich inwestycji na łączną kwotę blisko 12,16 mln zł, które obejmowały:

- wykonanie elewacji Ratusza, modernizacja sanitariatów w ratuszu,
- rozbudowa budynku przy ul. Krótkiej wraz z zakupem wyposażenia,
- zakup samochodu osobowego typu BUS,
- zakup samochodu osobowego dla potrzeb Urzędu Miasta,
- klimatyzacja pomieszczeń obiektów Urzędu Miasta,
- komputeryzacja Urzędu Miasta (zakup nowego oprogramowania, zakup licencji),
- rozbudowa Miejskiego Systemu Informacji Przestrzennej,
- zakupy inwestycyjne (meble, urządzenia wielofunkcyjne),
- remont elewacji budynku straży miejskiej od strony rzeki,
- zakup samochodu dla straży miejskiej,
- modernizacja łazienek, ściany działowej, instalacji CO oraz instalacji elektrycznej w budynku Powiatowego Urzędu Pracy,
- renowacja oraz zakup nagłośnienia sali recepcyjnej,
- zaprojektowanie i wdrożenie technologii GIS,
- termomodernizacja budynku biurowego Urzędu Miasta przy ul. Kościuszki 1a.

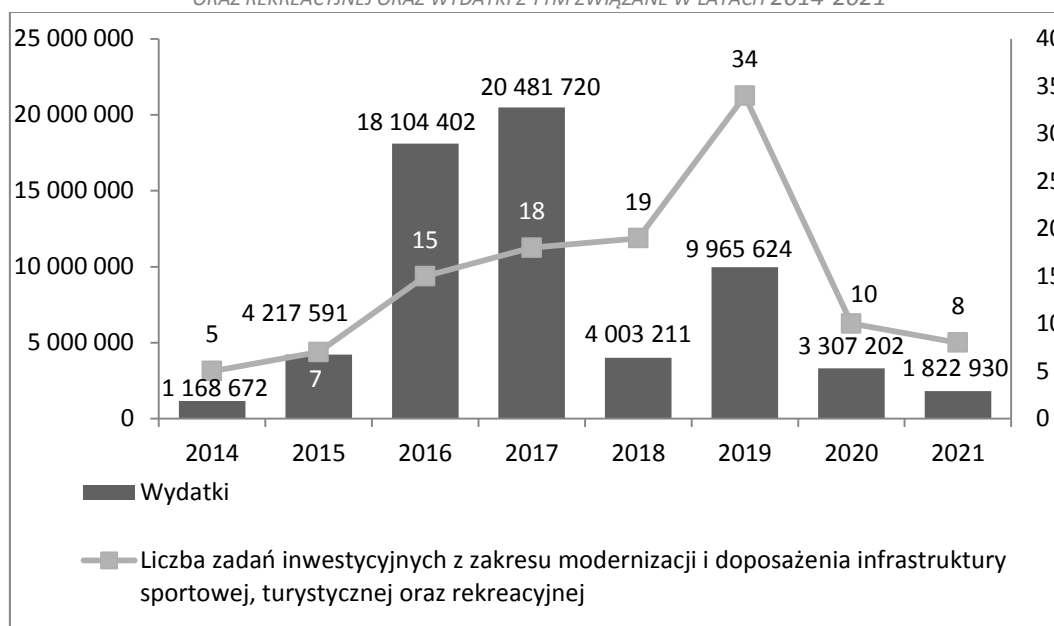
RYSUNEK 116. LICZBA ZADAŃ INWESTYCYJNYCH Z ZAKRESU MODERNIZACJI I DOPOSAŻENIA BUDYNKÓW URZĘDU ORAZ WYDATKI Z TYM ZWIĄZANE W LATACH 2014-2021



Źródło: opracowanie własne na podstawie danych Wydziału Rozwoju Miasta UM Kalisza

Zapewnienie wysokiej jakości bazy sportowej, turystycznej i rekreacyjnej jest kolejnym istotnym aspektem świadczenia usług publicznych. W tym celu zapewnienia przeprowadzane są m.in. inwestycje obejmujące modernizację i doposażenie wspomnianej infrastruktury. W latach 2014 – 2021 przeprowadzono 116 takich inwestycji na łączną kwotę blisko 63,07 mln zł.

RYSUNEK 117. LICZBA ZADAŃ INWESTYCYJNYCH Z ZAKRESU MODERNIZACJI I DOPOSAŻENIA INFRASTRUKTURY SPORTOWEJ, TURYSTYCZNEJ ORAZ REKREACYJNEJ ORAZ WYDATKI Z TYM ZWIĄZANE W LATACH 2014-2021



Źródło: opracowanie własne na podstawie danych Wydziału Rozwoju Miasta UM Kalisza

Poniższa tabela prezentuje przedsięwzięcia i wysokość wydatków inwestycyjnych na zadania z zakresu modernizacji i doposażenia infrastruktury sportowej, turystycznej oraz rekreacyjnej w latach 2014 - 2021. Obejmuje zadania inwestycyjne zrealizowane i zakończone w danym roku.

l.p.	Nazwa zadania/ Zakres rzeczowy/ Koszt realizacji zadania
2014	
1	Budowa placów zabaw na terenie miasta Kalisza w ramach programu rządowego Radosna szkoła: na terenie Szkoły Podstawowej Nr 22 przy ul. Św. Michała, Szkoły Podstawowej Nr 17 przy ul. H. Sawickiej 3b oraz Szkoły Podstawowej Nr 7 przy ul. Robotniczej 5. Koszt całkowity zadania 689.680,00 zł.
2	Modernizacja placu zabaw w Publicznym Przedszkolu Nr 28. Koszt całkowity zadania 18.999,99 zł.
3	Siłownie i place zabaw: – Street Workout w Parku Przyjaźni; – urządzenia siłowni plenerowej na Polach Marsowych, na terenie Centralnego Ośrodka Szkolenia Służby Więziennej, przy ul. Tuszyńskiej na os. Winiary, w Parku Przyjaźni; – plac zabaw na os. Rajsków. Koszt całkowity zadania 189.145,00 zł.
4	Budowa edukacyjnego miasteczka ruchu drogowego przy ul. Granicznej 56-58 w Kaliszu. Koszt całkowity zadania 230.997,36 zł.
5	Zakup uniwersalnej łodzi wioślarskiej na potrzeby Kaliskiego Towarzystwa Wioślarskiego w Kaliszu. Koszt całkowity zadania 39.850,00 zł.
2015	
1	Budowa nowego obiektu szkolnego Szkoły Podstawowej Nr 13 wraz z salą gimnastyczną, zapleczem sportowym i pierwszym wyposażeniem. Koszt całkowity zadania 2.708.245,45 zł
2	Budowa boisk sportowych przy budynku Zespołu Szkolno - Przedszkolnego Nr 2 w Kaliszu. Koszt całkowity zadania 379.516,99 zł.
3	Modernizacja boisk sportowych przy budynku Szkoły Podstawowej Nr 6 w Kaliszu. Koszt całkowity zadania 406.291,04 zł
4	Ścieżki rowerowe od centrum Kalisza do obrzeży miasta (Szałe, Gołuchów, Wolica): wykonano ciąg pieszo – rowerowy w al. Wojska Polskiego na odcinku od ul. Wrocławskiej do ul. Inwestorskiej.

	Ponadto opracowano dokumentację projektową na ścieżkę rowerową w ciągu ul. Wypoczynkowej. Koszt całkowity zadania 248.090,41 zł.
5	Rekreacyjno - sportowa rewitalizacja Parku Przyjaźni przy zbiegu ul. Skalmierzyckiej i Polnej: wykonano boisko do gry w koszykówkę i siatkówkę. Koszt całkowity zadania 369.999,99 zł.
6	Siłownie i place zabaw. W ramach zadania dostarczono i zamontowano: dwa urządzenia siłowni zewnętrznej na Polach Marsowych na Osiedlu Dobrzec oraz zestaw zabawowy na terenie położonym w rejonie ul. Wał Matejki na Osiedlu Rajsaków. Koszt całkowity zadania 25.215,00 zł.
7	Zakup 3 szt. specjalistycznych rowerów dla Kaliskiego Towarzystwa Kolarskiego. Koszt całkowity zadania 33.000,00 zł.
2016	
1	Skatepark - wykonano obiekt sportowo – rekreacyjny betonowy wraz z infrastrukturą techniczną. Koszt całkowity zadania 501.200,56 zł (2015).
2	Rower wodny - nowy sposób na rekreację na Prośnie - zakupiono 5 rowerów wodnych, 5 pokrowców oraz 25 kamizelek ratunkowych, zamontowano pomost pływający o konstrukcji drewnianej. Koszt całkowity zadania 49.796,12 zł.
3	Budowa nowego obiektu szkolnego Szkoły Podstawowej Nr 13 wraz z salą gimnastyczną, zapleczem sportowym i pierwszym wyposażeniem. Koszt całkowity zadania 1.749.467,67 zł.
4	Budowa wielofunkcyjnego boiska sportowego przy Szkole Podstawowej Nr 9. Koszt całkowity zadania 506.400,00 zł.
5	Modernizacja kortów tenisowych przy ul. Łódzkiej w Kaliszu. Koszt całkowity zadania 440.639,37 zł.
6	Zakup urządzenia do pielęgnacji lodu niezbędnego do prawidłowego utrzymania lodowiska przy ul. Hanki Sawickiej 22-24. Koszt całkowity zadania 73.062,00 zł.
7	Wykonanie ogrodzenia boiska Orlik przy Zespole Szkół Techniczno – Elektronicznych. Koszt całkowity zadania 18.879,27 zł.
8	Plac rekreacyjno - sportowy na os. Asnyka przy ul. Asnyka 56. Koszt całkowity zadania 194.461,23 zł.
9	Teren rekreacyjny (plac zabaw i siłownia) wykonano plac zabaw wraz z siłownią zewnętrzną na osiedlu Piwonice (ul. Panońska). Koszt całkowity zadania 112.478,44 zł.
10	Siłownia do treningów street workoutowych (os. Rogatka). Koszt całkowity zadania 76.252,23 zł.
11	Siłownia zewnętrzna i plac zabaw (os. Tyniec). Koszt całkowity zadania 104.140,58 zł.
12	Budowa boiska do piłki siatkowej plażowej dla mieszkańców osiedla XXV Lecia. Koszt całkowity zadania 94.089,10 zł.
13	Winiarskie zmiany (os. Winiary) wykonano plac zabaw o nawierzchni z piasku wyposażony w urządzenia zabawowe. Koszt całkowity zadania 118.911,60 zł.
14	Ścieżki rowerowe od centrum Kalisza do obrzeży miasta (Szałe, Gołuchów, Wolica). Koszt całkowity zadania 192.609,0 zł.
15	Rekreacyjno - sportowa rewitalizacja Parku Przyjaźni przy zbiegu ul. Skalmierzyckiej i Polnej. Koszt całkowity zadania 101.289,80 zł.
2017	
1	Wyposażenie boiska sportowego Szkoły Podstawowej Nr 7 w piłkochwyty. Koszt całkowity zadania 13.277,85 zł.
2	Budowa sali gimnastycznej przy Szkole Podstawowej Nr 22 przy ul. Św. Michała 1 w Kaliszu. Koszt całkowity zadania 707.760,10 zł.
3	Przyjaźń pokoleń - czar podwórka (Osiedle Śródmieście II) - plac zabaw wraz z ogrodzeniem, zagospodarowaniem terenu i małą architekturą. Koszt całkowity zadania 147.698,00 zł.
4	Wykonanie piłkochwyty wzdłuż boiska sportowego przy Szkole Podstawowej Nr 9 ul. Żwirki i Wigury 13. Koszt całkowity zadania 20.000,00 zł.
5	Kompleksowa rozbudowa i przebudowa stadionu I.a. w Kaliszu: – arena sportowa z pełnowymiarowym boiskiem trawiastym do piłki nożnej z elektrycznym systemem ogrzewania, systemem odwadniającym, instalacją nawadniającą, bieżnią okrężną 8 torową o długości 400 m z rowem z wodą usytuowanym wewnątrz bieżni oraz bieżnią prostą, 8

	<p>torową do biegu na 100 i 110 m (nawierzchnia poliuretanowa), dwustronną, dwutorową skocznia do skoku w dal i trójskoku, skocznia do skoku wzwyż, dwustronną skocznia do skoku o tyczce, rzutnią do rzutu młotem i dyskiem, rzutnią do pchnięcia kulą, dwie rzutnie do rzutu oszczepem;</p> <ul style="list-style-type: none"> – trybuna dla kibiców drużyny przeciwnej, – budynek z trybuną wschodnią (zamontowano 1.436 szt. siedzisk), – trybuna ziemna (trybuna posiada 4.989 szt. siedzisk), – brama wejściową i kasę biletową, – budynek kontenerowy z podestem stalowym dla niepełnosprawnych, z instalacją elektryczną, z instalacją wod-kan, – budynek techniczny, – wyposażenie areny sportowej, – instalacja nagłośnieniowa, – zagospodarowanie terenu w postaci: ogrodzenia, kładka dla pieszych, uporządkowanie terenów zielonych, parkingi i chodniki, utwardzenie przy boisku treningowym, chodnik przy kortach, droga p.poż. przy boisku treningowym, pochylnia, droga na kładkę, droga p.poż. do trybuny wschodniej, utwardzenia przy trybunie wschodniej, zachodniej, parking z dojazdami, – sieci zewnętrzne kanalizacji sanitarnej, kanalizacji deszczowej, sieci wodociągowej, sieci gazowej; – system monitoringu, system sygnalizacji włamania i napadu. <p>Koszt całkowity zadania 39.350.117,22 zł. 2017: 14.019.745,88 zł, 2016: 13.770.725,30 zł, 2015: 47.232,00 zł 2014: 0,00 zł. i lata wcześniejsze.</p>
6	Majkowskie centrum rekreacyjno - sportowe przy ul. Tuwima 2 w Kaliszu. Koszt całkowity zadania 2.268.354,65 zł.
7	<p>Kaliski park linowy</p> <ul style="list-style-type: none"> – trasa o małym stopniu trudności (Trasa Dziecięca) - przeznaczona dla dzieci i młodzieży, składająca się z 18 przeszkód liczonych z wejściem i zejściem z trasy, – trasa o średnim stopniu trudności (Trasa Standard) - przeznaczona dla młodzieży i dorosłych, składająca się z 26 przeszkód liczonych z wejściem i zejściem z trasy, – trasa Tyrolkowa - jest częścią Trasy Standard, lecz można ją wykorzystać, jako odrębną trasę, – trasa szkoleniowa - z podestami, składająca się z 2 przeszkód oraz wejścia i zejścia. <p>Koszt całkowity zadania 441.439,10 zł.</p>
8	Przebudowa boiska sportowego do gry w piłkę nożną oraz budowa budynku socjalno - szatniowego przy ul. Granicznej. Koszt całkowity zadania 1.185.522,41 zł.
9	Plac zabaw przy ul. Dąbrowskiej (os. Kaliniec). Koszt całkowity zadania 99.282 zł.
10	Adaptacja części terenu: Dobrzecka, Mickiewicza, Graniczna - budowa placu zabaw (os. Korczak). Koszt całkowity zadania 149.248,20 zł.
11	Utworzenie kompleksu rekreacyjno - sportowego "OGRODY" (os. Ogrody) - wykonano plac zabaw wraz z małą architekturą z ogrodzeniem. Koszt całkowity zadania 114.243,83 zł.
12	Rodzinny Park rekreacyjno - wypoczynkowy Szczypiorno (os. Szczypiorno) - plac zabaw i siłownię wraz z małą architekturą, ogrodzeniem i nasadzeniami zieleni. Koszt całkowity zadania 103.467,60 zł.
13	Rozbudowa placu zabaw w Ogródku Jordanowskim (os. Śródmieście II). Koszt całkowity zadania 74.586,35 zł.
14	Siłownia plenerowa w Ogródku Jordanowskim (os. Śródmieście II). Koszt całkowity zadania 30.923,05 zł.
15	Skwer Tyniecki - plac zabaw dla dzieci i rekreacji dla dorosłych (os. Tyniec). Koszt całkowity zadania 101.915,03 zł.
16	Plac rekreacyjno - sportowy Kalisz, ul. Cmentarna 1-3 (Osiedle Rogatka). Koszt całkowity zadania 69.661,20 zł.
17	Budowa siłowni plenerowej dla mieszkańców - Osiedle XXV- lecia oraz uczniów Zespołu Szkół Nr 10 w Kaliszu (Osiedle XXV Lecia). Koszt całkowity zadania 25.547,10 zł.

18	Budowa placu zabaw dla dzieci niepełnosprawnych na osiedlu Dobrzec. Koszt całkowity zadania 224.650,96 zł.
19	Plaża Miejska z pomostem i rowerkami wodnymi - zakupiono 5 szt. rowerów wodnych wraz z pokrowcami oraz 25 szt. kamizelek ratunkowych. Ponadto zamontowano pomost pływający o konstrukcji drewnianej, wykonany z pływaków obłożonych deską kompozytową i wyposażony w 15 sztuk knag do cumowania rowerków. Koszt całkowity zadania 68.959,02 zł.
2018	
1	Wykonanie izolacji poziomej i pionowej ścian budynku sali gimnastycznej oraz skrzydła budynku Szkoły Podstawowej Nr 1. Koszt całkowity zadania 688.791,04 zł (2018 r.), 115.000,00 zł (2017 r.)
2	Wymiana nawierzchni boiska do piłki nożnej przy Szkole Podstawowej Nr 9. Koszt całkowity zadania 239.066,62 zł.
3	Wymiana nawierzchni posadzki sportowej w hali sportowej w Szkole Podstawowej Nr 17. Koszt całkowity zadania 354.618,89 zł
4	Zakup maszyny czyszczącej nawierzchnię hali sportowej w Szkole Podstawowej Nr 17. Koszt całkowity zadania 13.530 zł.
5	Interaktywna strefa do programowania i kodowania w Publicznym Przedszkolu nr 27 "Radość" - 2 szt. tablic, stołów oraz podłóg interaktywnych. Koszt całkowity zadania 52.522 zł.
6	Modernizacja placu zabaw przy Publicznym Przedszkolu Nr 27 "Radość". Koszt całkowity zadania 180.687,00 zł (2018 r.), 6.494,40 zł (2017 r.)
7	Budowa rzutni treningowej do pchnięcia kulą - Stadion Miejski ul. Łódzka. Koszt całkowity zadania 82.834,74 zł.
8	Modernizacja trybun kortów tenisowych przy ul. Łódzkiej wyposażonych w 80 siedzisk wraz z nową nawierzchnią na trybunach z kostki betonowej. Wykonano schody terenowe z kostki brukowej wraz z balustradą oraz murki oporowe przy trybunach ziemnych. Koszt całkowity zadania 159.113,05 zł.
9	Dotacja celowa na zadanie pn.: Zakup i montaż wymiennika ciepłej wody w obiekcie OSRiR w Kaliszu przy ul. Łódzkiej 29. Koszt całkowity zadania 65.000 zł.
10	Dotacja celowa na zadanie pn. Modernizacja systemu wentylacji i krytej pływalni, zakup i wymiana rejestratora systemu monitoringu oraz wymiana mocowań i regulacji głównej tablicy wyników. Koszt całkowity zadania 956.000 zł.
11	Dotacja celowa na zadanie pn.: Zakup kosiarki wrzecionowej do utrzymania płyty boiska na Stadionie Miejskim przy ul. Łódzkiej 19-29 w Kaliszu. Koszt całkowity zadania 129.150 zł.
12	Dotacja celowa na zadanie pn.: Zakup maszyny szorująco – zbierającej. Koszt całkowity zadania 55.000 zł.
13	Dotacja celowa na zadanie pn.: Zakup rusztowania, dmuchawy do czyszczenia filtrów, piaskarki oraz wyłączników wraz z ich wymianą. Koszt całkowity zadania 96.000 zł.
14	Dotacja celowa na zadanie: Przeprowadzenie prac konserwacyjnych połączeń teletechnicznych w OSRiR ul. Łódzka 19-29. Koszt całkowity zadania 15.100 zł.
15	Rewitalizacja terenów zielonych i rekreacyjnych przy ul. Długosza - zagospodarowanie terenu przed głównym wejściem, ścieżka przyrodniczo – edukacyjną z placykiem do przeprowadzania lekcji oraz zawierającą stanowiska terenowe z planszami edukacyjnymi, nasadzeniami zieleni (rodzime gatunki), wysiewem trawy oraz małą architekturę. Koszt całkowity zadania 351.535,50 zł.
16	Utworzenie kompleksu rekreacyjno - sportowego "Ogrody" wykonano rekultywację i drenaż istniejącego boiska sportowego o nawierzchni trawiastej przy ul. Jarzębinowej. Koszt całkowity zadania 86.838,37 zł.
17	Wykonanie boiska wielofunkcyjnego oraz ścieżki zdrowia z elementami placu zabaw przy ZS Nr 11 - wykonano boisko wielofunkcyjne do gry w koszykówkę, siatkówkę i piłkę ręczną, bieżnię prostą dwutorową do biegu na 45m, oświetlenie boiska, skocznnię do skoku w dal oraz ścieżkę zdrowia z elementami placu zabaw, obiekt został ogrodzony. Koszt całkowity zadania 227.257,02 zł (2018 r.), 484.942,99 zł.(2017 r.).
18	Zakup namiotu plenerowego dla Sołectwa Sulisławice. Koszt całkowity zadania 16.366 zł.
19	Zielone miejsca odpoczynku i spotkań Sulisławiczanie wraz z siłownią zewnętrzną. Koszt całkowity zadania 56.925,34 zł.

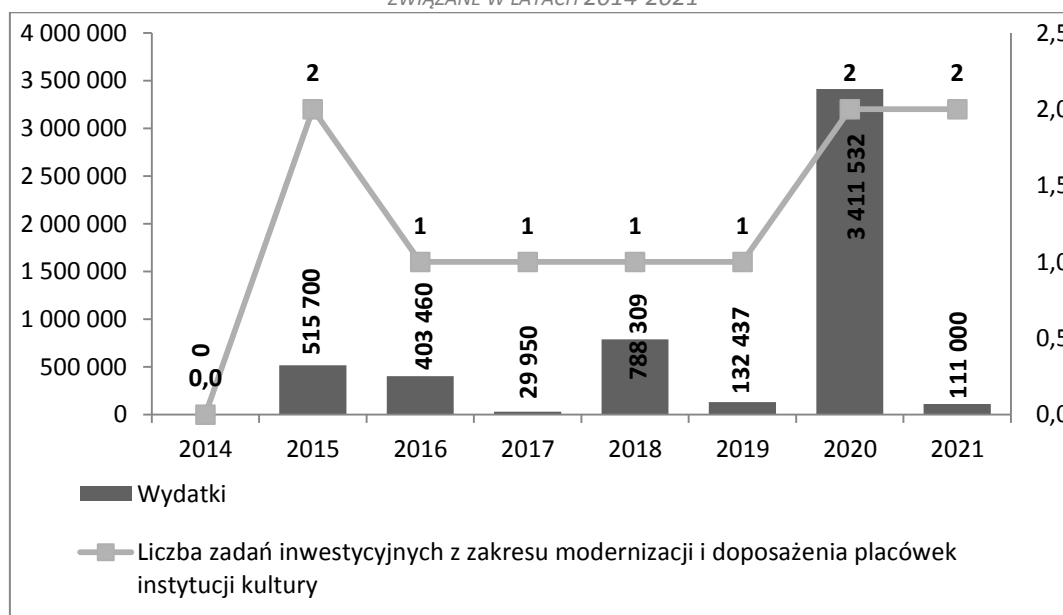
2019	
1	Plac zabaw przy Szkole Podstawowej nr 18. Koszt całkowity zadania 120.432 zł.
2	Siłownia zewnętrzna przy Szkole Podstawowej Nr 3 w Kaliszu. Koszt całkowity zadania to 200.650 zł.
3	"Aktywnie i atrakcyjnie" - przedszkolny ogród dziecięcych marzeń. Koszt całkowity zadania 83.338,10 zł.
4	Modernizacja placu zabaw przy Publicznym Przedszkolu nr 18 im. "Chatka Puchatka". Koszt całkowity zadania 240.262,94 zł.
5	Modernizacja boisk sportowych w Zespole Szkół Ekonomicznych przy ul. Legionów 6. Koszt całkowity zadania 1.098.540,15 zł.
6	Ogrodzenie placu zabaw przy Specjalnym Ośrodku Szkolno – Wychowawczym nr 2. Koszt całkowity zadania 24.941,99 zł.
7	Dotacja celowa dla OSRIR na renowację nawierzchni poliuretanowej boiska do koszykówki znajdującego się na terenie Pól Marsowych. Koszt całkowity zadania 20.000 zł.
8	Dotacja celowa na zadanie pn.: Modernizacja hali lekkoatletycznej. Koszt całkowity zadania 25.000 zł.
9	Dotacja celowa na zadanie pn.: Wykonanie modernizacji agregatów wody lodowej w Hali Kalisz Arena. Koszt całkowity zadania 95.000 zł.
10	Dotacja celowa na zadanie pn.: Wymiana pompy ciepła na Orliku przy ul. Granicznej 56-58. Koszt całkowity zadania 60.000 zł.
11	Doposażenie placu zabaw i siłowni z regulaminem. Koszt całkowity zadania 55.064,95 zł.
12	Dostawa i montaż urządzenia zabawowego os. Rajsków. Koszt całkowity zadania 10.147,50 zł.
13	Budowa boiska szkolnego z terenem zielonym dla uczniów Szkoły Podstawowej Nr 1 oraz społeczności miejskiej. Koszt całkowity zadania 610.827,34 zł.
14	II edycja projektu "Winiarskie zmiany" - wykonano boisko do streetballa wraz z koszem, wiaty – zadaszenia, ogrodzenie panelowe, chodniki i nawierzchnię pod wiatę. Koszt całkowity zadania 148.070 zł.
15	Modernizacja boisk sportowych w Zespole Szkół Nr 7 przy ul. Karpackiej 3. Koszt całkowity zadania 814.926,24 zł.
16	Plac zabaw przy kompleksie boisk przy Szkole Podstawowej nr 12. Koszt całkowity zadania 155.473 zł.
17	Plac zabaw przy Szkole Podstawowej nr 3 - wykonano nawierzchnię bezpieczną (piasek) wraz z montażem zestawu zabawowego i piaskownicy. Koszt całkowity zadania 140.367 zł.
18	"Winiarskie zmiany" na nowo - oświetlenie obiektu "Płuca Kalisza". Koszt całkowity zadania 5.965,50 zł.
19	Wymiana nawierzchni w sali sportowej SP 18. Koszt całkowity zadania 228.657 zł.
20	Modernizacja placu zabaw przy Publicznym Przedszkolu Nr 30 im. Krasnala Hałabały (Osiedle Czaszki). Koszt całkowity zadania 159.575 zł.
21	Budowa placu zabaw dla Zespołu Szkół Nr 9 przy ul. Prymasa Stefana Wyszyńskiego 22-24. Koszt całkowity zadania 80.478,26 zł.
22	Odwodnienie placu rekreacyjno – sportowego przy zbiegu ulic Fromborskiej i Tuszyńskiej. Koszt całkowity zadania 104.495,99 zł.
23	Rozbudowa placu zabaw (czworokąt wielofunkcyjny, piramida, drabinka pozioma oraz instalacyjna odprowadzająca wodę). Koszt całkowity zadania 109.985,49 zł.
24	Zainstalowanie stołu do "tenisa stołowego" przy ul. Cmentarnej. Koszt całkowity zadania 8.945,85 zł.
25	Zakup 6 rowerów torowych dla zawodników Kaliskiego Towarzystwa. Koszt całkowity zadania 59.999,99 zł.
26	Zakup uniwersalnej łodzi wiosłarskiej (czwórka bez sternika i czwórka podwójna). Koszt całkowity zadania 119.500 zł.
27	Zielone miejsca odpoczynku i spotkań Sulisławiczan wraz z siłownią zewnętrzną. Wykonano prace archeologiczne dokumentacyjno-zabezpieczające podczas realizacji robót budowlanych na terenie

	rekreacyjno – sportowym. Koszt całkowity zadania 4.800 zł.
28	Zagospodarowanie terenu wokół glinianki przy Cegielni Tyniec. Wykonano ścieżki żwirowej wraz z elementami małej architektury. Koszt całkowity zadania 254.820 zł.
29	Adaptacja części terenu: Dobrzecka, Graniczna, Mickiewicza - budowa skweru wypoczynkowego. Koszt całkowity zadania 147.108 zł.
30	Ogrodzenie i wiaty na terenie Zielonego Miejsca Odpoczynku i Spotkań Sulisławiczan (Sołectwo Sulisławice). Koszt całkowity zadania 93.512 zł.
31	Rewitalizacja Jeziora "U Grona" zgodnie z istniejącym projektem budowlanym. Wykonano pomost dla wędkarzy od strony ul. Sulisławickiej, schody terenowe drewniane prowadzące do tego pomostu, nawierzchnię pod stanowiska dla wędkarzy (plaży) od strony ul. Sulisławickiej, uporządkowano teren po wykonaniu robót (w tym wysianie trawy. Koszt całkowity zadania 601 610,07 zł.
32	Rozbudowa placu zabaw na osiedlu Tyniec (Osiedle Tyniec). Koszt całkowity zadania 101.292,62 zł.
33	Siłownia zewnętrzna - na świeżym powietrzu przy kompleksie boisk przy ul. J. Długosza 14. Koszt całkowity zadania 158 635,70 zł.
34	Siłownia zewnętrzna z elementami małej architektury na os. Sulisławice. Koszt całkowity zadania 52.847,16 zł.
2020	
1	Budowa boisk przy Szkole Podstawowej Nr 17. Wykonano bieżnię i skocznię wzwyż, skocznię w dal, boisko do piłki nożnej, boisko do koszykówki oraz streetballa, boisko do piłki siatkowej, trybuny i chodniki. Koszt całkowity zadania 2 224 501,89 zł
2	Budowa edukacyjno - rekreacyjnego placu zabaw przy Zespole Szkolno - Przedszkolnym nr 2. Koszt całkowity zadania 50 263,21 zł.
3	Doposażenie boiska szkolnego Szkoły Podstawowej Nr 6 w Kaliszu. Koszt całkowity zadania 6 341,88 zł.
4	Modernizacja infrastruktury sportowej przy Szkole Podstawowej Nr 11. Wykonano przebudowę boiska wielofunkcyjnego (boiska do gry amatorskiej: piłki ręcznej, koszykówki, siatkówki, 4 torową bieżnię prostą, skocznię do skoku w dal. Koszt całkowity zadania 788 782,97 zł.
5	Wykonanie placu zabaw na terenie Szkoły Podstawowej Nr 4 im. Marii Dąbrowskiej. Koszt całkowity zadania 54 549 zł.
6	"Bajkowy Plac Zabaw" - aktywnie i radośnie w Publicznym Przedszkolu Nr 1. Koszt całkowity zadania 181 347 zł.
7	Przebudowa wałów wokół Parku Miejskiego. W wyniku podjętych prac przebudowano lewostronny wał przeciwpowodziowy Kanału Bernardyńskiego o długości 928m oraz prawostronny wał przeciwpowodziowy głównego Koryta Proсны o długości 592m. Koszt całkowity zadania 3 601 504,63 zł.
8	Budowa placu zabaw dla małych dzieci. Koszt całkowity zadania 105 195,75 zł.
9	Montaż małej architektury przy jeziorze u Grona. Mała plaża ze schodami terenowymi. Koszt całkowity zadania 138 512,76 zł.
10	Zmieniamy Winiary - uatrakcyjnienie leśnego centrum sportowo - rekreacyjnego "Płuca Kalisza". Koszt całkowity zadania 103 443 zł.
2021	
1	Budowa boiska wielofunkcyjnego na osiedlu Sulisławice z nawierzchnią ze sztucznej trawy, przeznaczone do uprawiania siatkówki, koszykówki i piłki nożnej. Koszt całkowity 85 253,51 zł.
2	Majkowskie centrum rekreacyjno - sportowe przy ul. Tuwima 2. Koszt całkowity 213 638,27 zł.
3	Modernizacja dwutorowej bieżni lekkoatletycznej i skoczni do skoku w dal przy Szkole Podstawowej nr 4. Koszt całkowity 181 940 zł.
4	Przebudowa budynku przy ul. Tuwima 2 w Kaliszu - etap II (roboty wewnętrzne). Koszt całkowity 919 407 zł.
5	Rozbudowa skateparku w Ogródku Jordanowskim przy ul. Wał Piastowski. Koszt całkowity 50 000 zł.
6	Budowa pumtracka - modułowy tor do jazdy na rowerze, rolkach, hulajnodze - zlokalizowany na

	osiedlu Winiary na terenie miejskim zwanym "Płuca Kalisza" przy zbiegu ul. Fromborskiej i Tuszyńskiej. Koszt całkowity 140 252 zł.
7	Modernizacja placu zabaw przy ul. Panońskiej. Koszt całkowity 59 073,26 zł.
8	Plac zabaw ul. Rodzinna 1, 3, 5. Koszt całkowity 173.365,70 zł.

Bogata oferta kulturalna oparta o wysokiej jakości infrastrukturę kultury znajduje się również wśród zadań priorytetowych działalności Miasta Kalisza. W tym celu zapewnienia przeprowadzane są m.in. inwestycje obejmujące modernizację i doposażenie wspomnianej infrastruktury. W latach 2014 – 2021 przeprowadzono 10 takich inwestycji na łączną kwotę blisko 5,39 mln zł. Należy dodatkowo zauważyć, że miasto jest organizatorem instytucji kultury takich jak np. Ośrodek Kultury Plastycznej Wieża Ciśnień czy Filharmonia Kaliska, które realizują niezbędne zadania i inwestycje w ramach własnych budżetów.

RYSUNEK 118. LICZBA ZADAŃ INWESTYCYJNYCH Z MODERNIZACJI I DOPOSAŻENIA PLACÓWEK INSTYTUCJI KULTURY ORAZ WYDATKI Z TYM ZWIĄZANE W LATACH 2014-2021



Źródło: opracowanie własne na podstawie danych Wydziału Rozwoju Miasta UM Kalisza

Poniższe zestawienie prezentuje przedsięwzięcia i wysokość wydatków inwestycyjnych na zadania z zakresu modernizacji i doposażenia placówek instytucji kultury w latach 2014 - 2019. Obejmuje zadania inwestycyjne zrealizowane i zakończone w danym roku.

2015:

1. Dotacja dla Filharmonii Kaliskiej w ramach Funduszu Obywatelskiego na zakup wyposażenia i instrumentów. Koszt całkowity zadania 500.000 zł.
2. Dotacja celowa dla Galerii Sztuki im. Jana Tarasina w Kaliszu na zakup sprzętu audio, video i oświetlenia do prowadzenia bieżącej działalności statutowe. Koszt całkowity zadania 15.700,00 zł.

2016:

1. Modernizacja pomieszczeń Filii Nr 9 Miejskiej Biblioteki Publicznej przy ul. Serbinowskiej 1a. Koszt całkowity zadania 403.459,82 zł.

2017:

1. Modernizacja pomieszczeń Filii Nr 3 Biblioteki Publicznej przy ul. Krótkiej 3. Koszt całkowity zadania 29.950 zł.

2018:

1. Przebudowa i rozbudowa Izby Pamięci Szczypiorniaka z przeznaczeniem na muzeum i bibliotekę. Koszt całkowity zadania 788.309,05 zł.

2019:

1. Przebudowa i rozbudowa Izby Pamięci Szczypiorniaka z przeznaczeniem na muzeum i bibliotekę – wyposażenie Filii Biblioteki Publicznej. Koszt całkowity zadania 132.436,82 zł.

2020:

1. Zakup instrumentów muzycznych dla Filharmonii Kaliskiej. Koszt całkowity zadania 242 600 zł.
2. Utworzenie Akceleratora Kultury, w ramach projektu pn. "Kalisz - kurs na rewitalizację". Koszt całkowity zadania 3 168 932,23 zł.

2021:

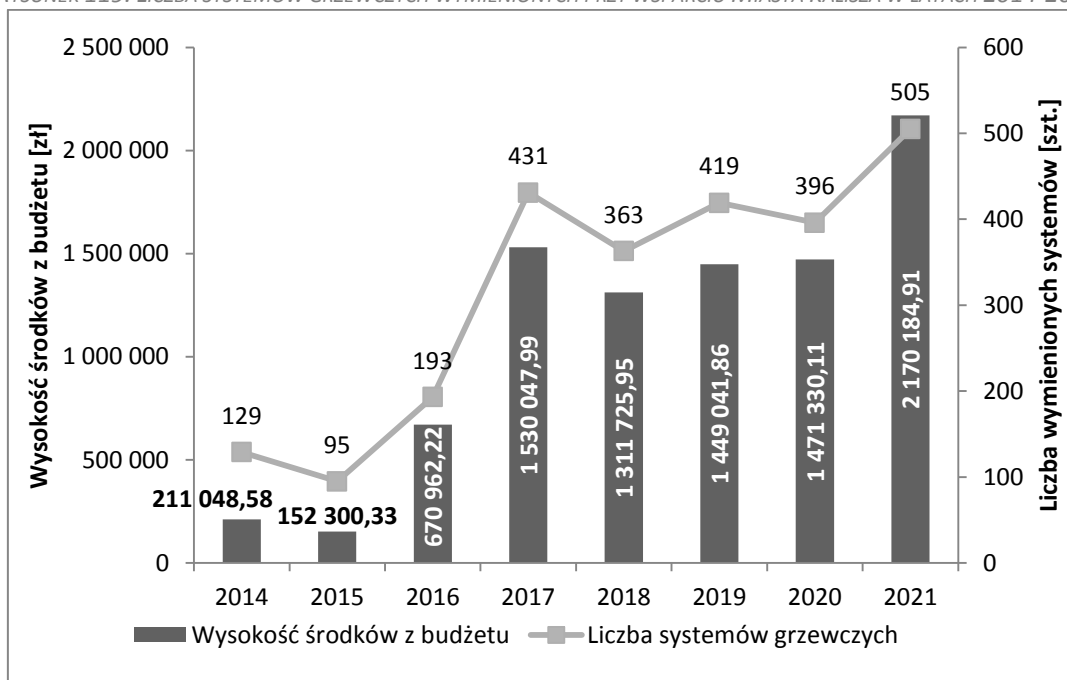
1. Zakup instrumentów muzycznych dla muzyków Orkiestry symfonicznej Filharmonii Kaliskiej. Koszt całkowity zadania 60.000 zł.
2. „Renowacja przedwojennego koncertowego fortepianu marki Arnold Fibiger”. Koszt całkowity zadania 51.000 zł.

KALISZ – NATURALNA PRZESTRZEŃ

CEL 8.1. WZMOCNIENIE SYSTEMU ZACHĘT DO ZMIANY SYSTEMÓW GRZEWCZYCH NA BARDZIEJ EKOLOGICZNE

Jak stwierdzono w Strategii poważnym problemem Kalisza jest fakt, że znaczna część mieszkańców ogrzewa mieszkania piecami węglowymi, co powoduje istotne problemy związane z niską emisją. Niestety wymiana źródła ciepła jest dość kosztowna i wielu mieszkańców nie stać by móc we własnym zakresie wymienić swój piec. Dlatego też Miasto Kalisz wspiera finansowo mieszkańców, którzy podejmują się wymiany pieców węglowych. Analiza poniższego wykresu pozwala zauważyć pozytywną tendencję związaną ze zwiększającą się liczbą wymienianych każdego roku systemów grzewczych. W 2017 roku przy wsparciu miasta wymieniono ich aż 431. Z uwagi na rosnące zainteresowanie przedsięwzięciem znacząco wzrosły również środki, które przeznaczono na ten cel w budżecie miasta. Wzrost zainteresowania wynika przede wszystkim ze zwiększenia kwoty dotacji celowej na przedsięwzięcia ekologiczne tj. w przypadku zmiany systemu ogrzewania z węglowego na ekologiczne: do 80 % kosztów inwestycji, nie więcej niż 5.000 zł, wynikającej z przyjętej w grudniu 2016 r. uchwały w sprawie określenia zasad udzielania dotacji celowej na dofinansowanie kosztów inwestycji proekologicznych realizowanych przez podmioty niezaliczane do sektora finansów publicznych oraz jednostki sektora finansów publicznych będące gminnymi lub powiatowymi osobami prawnymi. Przy udziale środków MZBM dokonano wymiany 99 systemy grzewcze. Dopłaty MZBM przeznaczone na ten cel wynosiły blisko 297,9 tys. zł.

RYSUNEK 119. LICZBA SYSTEMÓW GRZEWCZYCH WYMIENIONYCH PRZY WSPARCIU MIASTA KALISZA W LATACH 2014-2021



Źródło: opracowanie własne na podstawie danych Wydziału Gospodarki Komunalnej i Ochrony Środowiska UM Kalisza

CEL 8.2. WSPIERANIE EFEKTYWNOŚCI ENERGETYCZNEJ I WYKORZYSTANIE ODNAWIALNYCH ŹRÓDEŁ ENERGII

Mając na celu wysoką jakość środowiska naturalnego oraz zachowanie czystości powietrza atmosferycznego należy szczególną uwagę zwrócić na działania związane z poprawą efektywności energetycznej budynków, a także uwzględnienie odnawialnych źródeł energii jako potencjalnego źródła energii elektrycznej i ciepłej w procesie eksploatacji. Ograniczenie emisji niskiej tlenków siarki, dwutlenku węgla i benzopirenu jest niezwykle istotne w kontekście czystości powietrza na terenie miasta.

W latach 2014 – 2021 termomodernizacji zostało poddanych 34 budynków z komunalnego zasobu mieszkaniowego Kalisza, zażądane przez Miejski Zarząd Budynków Mieszkalnych.

W 2016 r. Miasto Kalisz złożyło wnioski o dofinansowanie projektu pn. „Kompleksowa termomodernizacja budynków żłobków i przedszkoli publicznych Miasta Kalisza” w ramach Poddziałania 3.2.4 „Poprawa efektywności energetycznej w sektorze publicznym w ramach ZIT dla rozwoju AKO” Wielkopolskiego Regionalnego Programu Operacyjnego na lata 2014 – 2020. Celem projektu jest poprawa jakości powietrza w Kaliszu poprzez wspieranie efektywności energetycznej i wykorzystanie odnawialnych źródeł energii w infrastrukturze publicznej. Zakres rzeczowy projektu obejmował zadania inwestycyjne polegające na kompleksowej, głębokiej modernizacji energetycznej 9 budynków użyteczności publicznej, w których prowadzona jest opieka nad dzieckiem do lat 3 oraz wychowanie przedszkolne na terenie Miasta Kalisza tj.:

- Żłobka Nr 2 przy ul. Babina 3a;
- Żłobka Nr 3 przy ul. Bogumiła i Barbary 14a;
- Żłobka Nr 4 przy al. Wojska Polskiego 34;
- Przedszkola Publicznego Nr 1 przy ul. Pułaskiego 52;
- Przedszkola Publicznego Nr 9 przy ul. Handlowej 4;
- Przedszkola Publicznego Nr 18 przy ul. Serbinowskiej 5a;
- Przedszkola Publicznego Nr 20 przy ul. Chełmskiej 6;

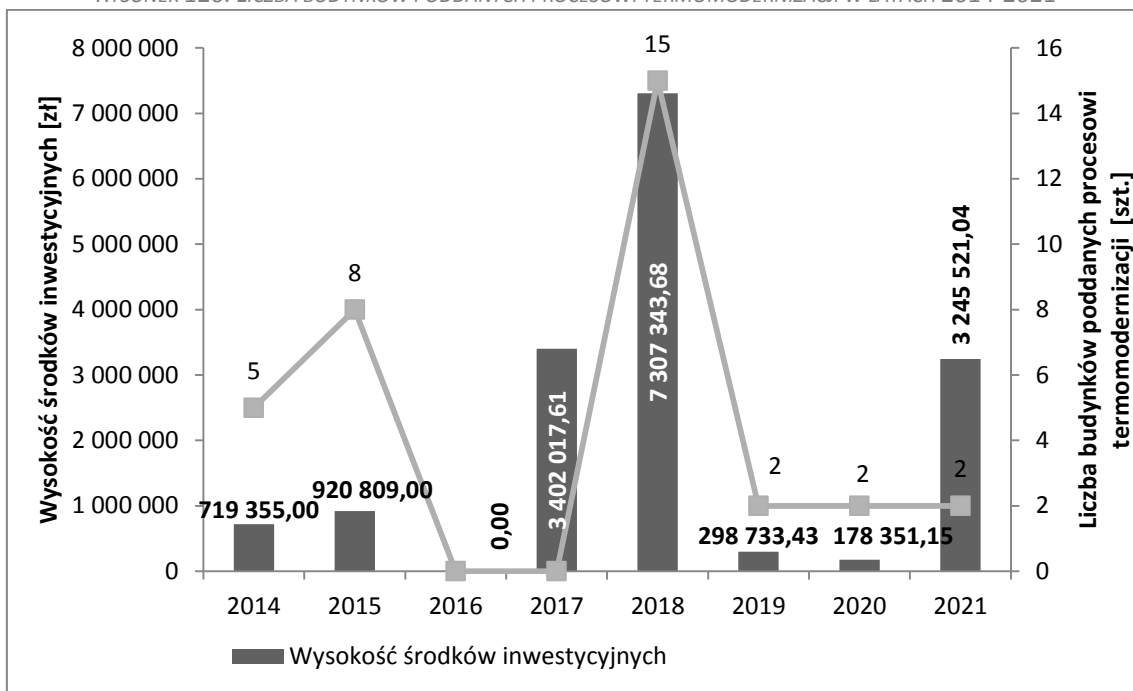
- Przedszkola Publicznego Nr 27 przy ul. W. Reymonta 29;
- Przedszkola Publicznego Nr 30 przy ul. Legionów 29.

Na realizację projektu wydatkowano kwotę 7 758 818,11 zł.

W roku 2017 roku Miasto Kalisz złożyło wniosek o dofinansowanie projektu pn. „Poprawa jakości powietrza poprzez zwiększenie udziału OZE w wytwarzaniu energii na terenie Miasta Kalisza” w ramach Poddziałania 3.1.1 „Wytwarzanie i dystrybucja energii ze źródeł odnawialnych” w ramach Wielkopolskiego Regionalnego Programu Operacyjnego na lata 2014 – 2020. Celem projektu jest zwiększenie poziomu produkcji energii ze źródeł odnawialnych w ogólnej produkcji energii na terenie Miasta Kalisza. Zakres rzeczowy projektu obejmuje zadania inwestycyjne polegające na dostawie i montażu instalacji wykorzystujących odnawialne źródła energii tj. paneli fotowoltaicznych oraz kolektorów słonecznych. Instalacje mają zostać zamontowane w niespełna 400 lokalizacjach rozproszonych na terenie całego Miasta Kalisza. Realizacja projektu przyczyni się do wykorzystania małych źródeł energii, zlokalizowanych blisko odbiorcy, zmniejszających straty przesyłowe oraz zapewniających efekt ekologiczny poprzez wzrost udziału energii odnawialnej w konsumpcji, a przez to zapewniających dywersyfikację źródeł energii, jak również zwiększających bezpieczeństwo energetyczne Miasta Kalisza i regionu przy wykorzystaniu naturalnych uwarunkowań i lokalnych potencjałów. Planowane przedsięwzięcie, w zakresie instalacji paneli fotowoltaicznych oraz kolektorów słonecznych, służyć będzie produkcji energii elektrycznej i ciepłej z odnawialnego źródła na potrzeby własne mieszkańców, skutkujące obniżeniem kosztów związanych z opłatami za energię elektryczną (ogniwa PV) oraz za paliwa (kolektory słoneczne), a także uzyskaniem efektu ekologicznego w postaci redukcji emisji do atmosfery gazów cieplarnianych. Całkowity koszt projektu wyniósł 7 320 901,58 zł.

W 2020 r. Miasto Kalisz (partner projektu) złożyło wniosek o dofinansowanie projektu pn. „Termomodernizacja budynków użyteczności publicznej na terenie Aglomeracji Kalisko-Ostrowskiej” w ramach Poddziałania 3.2.4 „Poprawa efektywności energetycznej w sektorze publicznym w ramach ZIT dla rozwoju AKO” Wielkopolskiego Regionalnego Programu Operacyjnego na lata 2014 – 2020. Celem projektu było zwiększenie efektywności energetycznej sektora publicznego na terenie 4 gmin z terenu AKO. Przedmiotem projektu była kompleksowa, głęboka termomodernizacja energetyczna 6 budynków użyteczności publicznej administrowanych przez Powiat Kaliski oraz partnerów projektu, tj. Miasto Kalisz, Gminę Mycielin oraz Gminę Ceków-Kolonia. Miasto Kalisz odpowiedzialne było za termomodernizację budynku biurowego Urzędu Miasta Kalisza na ul. Kościuszki 1a oraz Specjalnego Ośrodka Szkolno-Wychowawczego Nr 2 w Kaliszu. Na realizację projektu wydatkowano kwoty: 1.885.696,40 zł (budynek UMK), 1.359.824,64 zł (SOSW).

RYSUNEK 120. LICZBA BUDYNKÓW PODDANYCH PROCESOWI TERMOMODERNIZACJI W LATACH 2014-2021

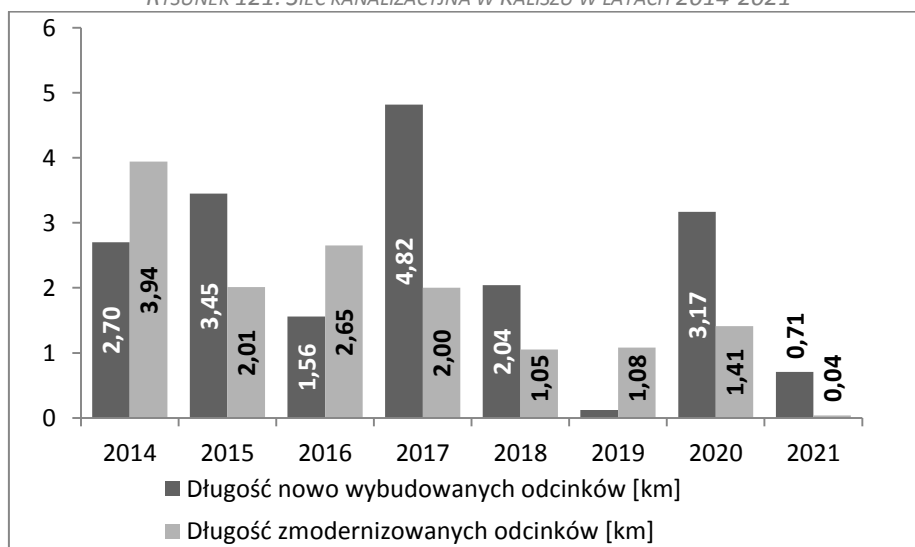


Źródło: opracowanie własne na podstawie danych Wydziału Rozwoju Miasta i Miejskiego Zarządu Budynków Mieszkalnych

CEL 8.3. REALIZACJA PRZEDSIĘWZIĘĆ POPRAWIAJĄCYCH STAN ŚRODOWISKA NATURALNEGO

Kalisz ciągle nie jest miastem w pełni skanalizowanym, dlatego też władze miejskie podejmują działania, których celem jest uzupełnienie brakujących fragmentów sieci kanalizacyjnej. W analizowanym okresie każdego roku budowano nowe odcinki infrastruktury kanalizacyjnej. Najdłuższy fragment wybudowano w 2017 roku – ponad 4,8 km. Należy jednak zaznaczyć, że istniejąca infrastruktura w wielu miejscach znajduje się w niezadowalającym stanie technicznym, w związku z czym konieczne jest prowadzenie działań modernizacyjnych. Każdego roku analizowanego okresu modernizowano istniejące odcinki sieci. Najdłuższy odcinek wymieniono w 2014 roku – prawie 4 km.

RYSUNEK 121. SIĘĆ KANALIZACYJNA W KALISZU W LATACH 2014-2021

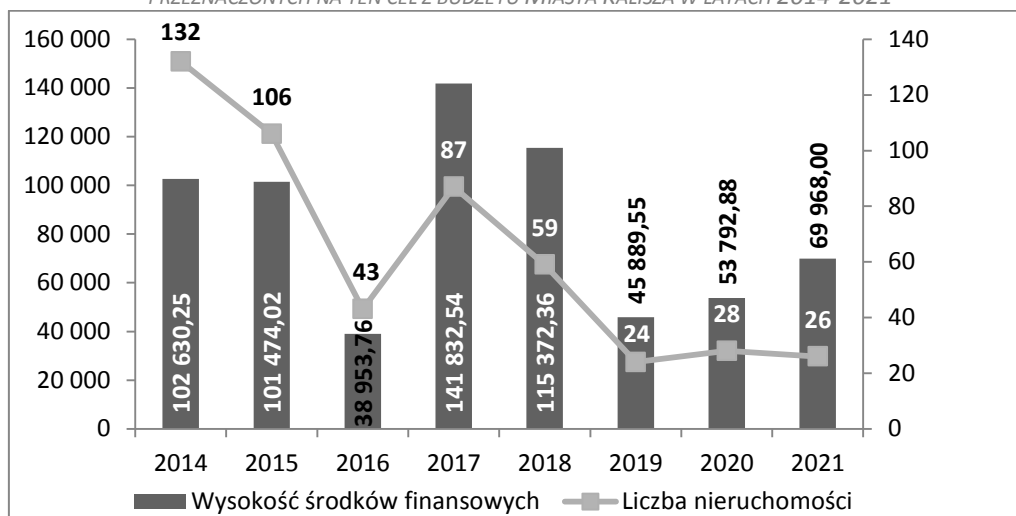


Źródło: opracowanie własne na podstawie danych PWiK Sp. z o.o. w Kaliszu

Rozbudowa sieci kanalizacyjnej pozwoliła przyłączyć do niej nowe nieruchomości. W analizowanym okresie podłączono ich do sieci 505. W latach 2014-2016 spadała liczba nowo podłączanych do sieci nieruchomości, w 2017 roku odnotowano znaczący wzrost ich liczby. Analizując poniższy wykres można

zauważyć, że w badanym przedziale czasowym wysokość środków przeznaczonych z budżetu Miasta Kalisza na przyłączenie nowych nieruchomości nie jest proporcjonalna do ich liczby. Zdecydowanie największe środki na ten cel przeznaczono w 2017 roku (ponad 140 tys. zł).

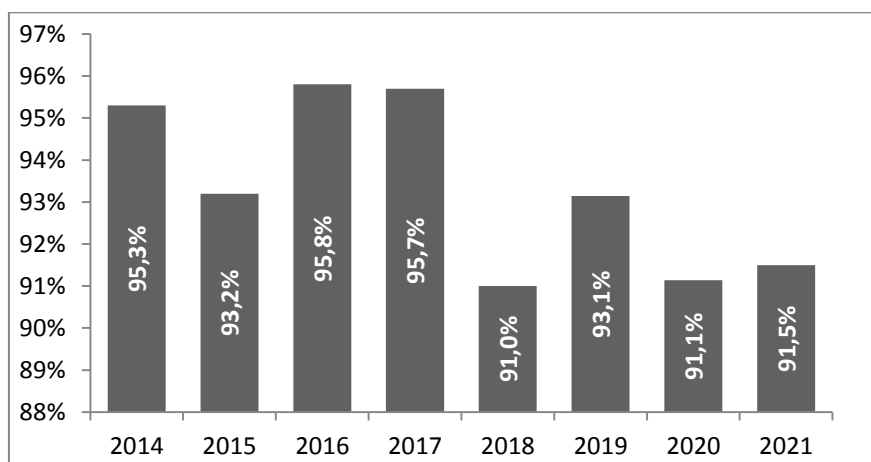
RYSUNEK 122. LICZBA NIERUCHOMOŚCI PRZYŁĄCZONYCH DO MIEJSKIEJ SIECI KANALIZACJI SANITARNEJ I WYSOKOŚĆ ŚRODKÓW PRZEZNACZONYCH NA TEN CEL Z BUDŻETU MIASTA KALISZA W LATACH 2014-2021



Źródło: opracowanie własne na podstawie danych Wydziału Gospodarki Komunalnej i Ochrony Środowiska UM Kalisza

Dzięki prowadzonym działaniom w Kaliszu coraz powszechniejszy staje się dostęp do sieci kanalizacyjnej. W Kaliszu udział ten wynosił ponad 90%.

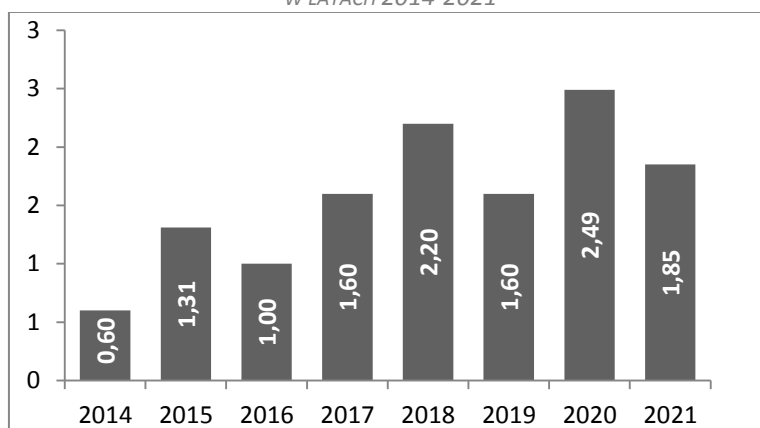
RYSUNEK 123. LUDNOŚĆ KORZYSTAJĄCA Z OCZYSZCZALNI ŚCIEKÓW W % OGÓLNEJ LICZBY LUDNOŚCI · W LATACH 2014-2021



Źródło: opracowanie własne na podstawie danych GUS

Kalisz jest prawie w pełni zwodociągowany, według danych GUS do sieci wodociągowej podłączonych jest prawie 98% mieszkańców miasta. Problemem pozostaje jednak stan sieci wodociągowej. W wielu fragmentach infrastruktura znajduje się w niezadawalającym stanie, w związku z czym konieczna jest jej wymiana. W analizowanym okresie każdego roku wymieniano odcinki sieci wodociągowej, w tym fragmenty wykonane jeszcze z rur azbestowo-cementowych. W 2020 roku przeprowadzono modernizację najdłuższego odcinka istniejącej sieci – 2,49 km. Najmniejszym zakresem prac związanych z wymianą infrastruktury wodociągowej cechował się rok 2014.

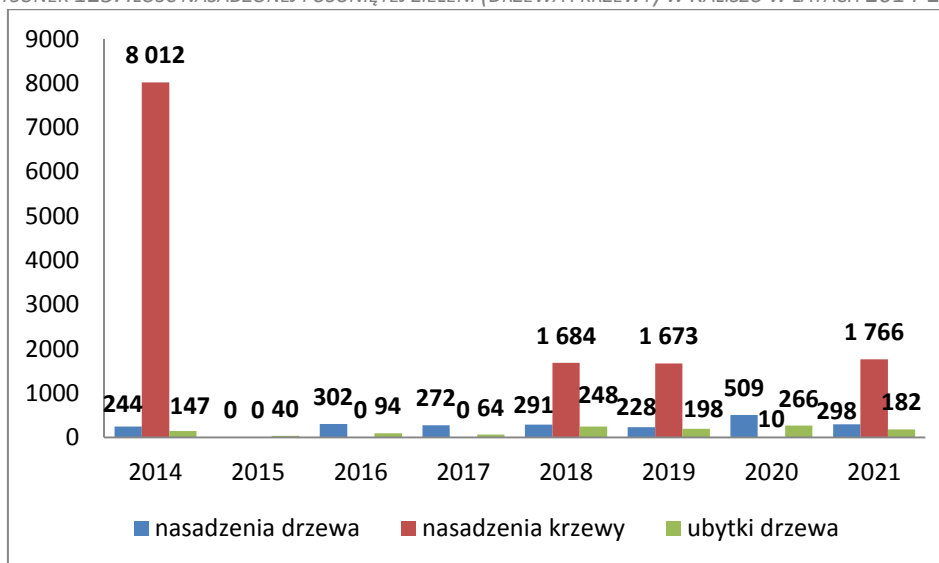
RYSUNEK 124. DŁUGOŚĆ WYMIENIONEJ SIECI WODOCIĄGOWEJ (W TYM WYKONANEJ Z RUR AZBESTOWO – CEMENTOWYCH) W KALISZU W LATACH 2014-2021



Źródło: opracowanie własne na podstawie danych PWiK Sp. z o.o. w Kaliszu

Tereny zielone w miastach to obszary ogólnodostępne o funkcji wypoczynkowej, rekreacyjnej, zdrowotnej i estetycznej. Przyczyniają się do poprawy jakości życia w miastach i utrzymania bioróżnorodności – są siedliskami wielu gatunków roślin i zwierząt. Zieleń w miastach jest elementem kompozycji urbanistycznej – wpływa na charakter i wygląd ulic i placów, kształtuje i porządkuje wnętrze miasta. W Kaliszu od 2016 roku liczba nasadzeń jest większa od liczby ubytków drzew.

RYSUNEK 125. ILOŚĆ NASADZONEJ I USUNIĘTEJ ZIELENI (DRZEWA I KRZEWY) W KALISZU W LATACH 2014-2021

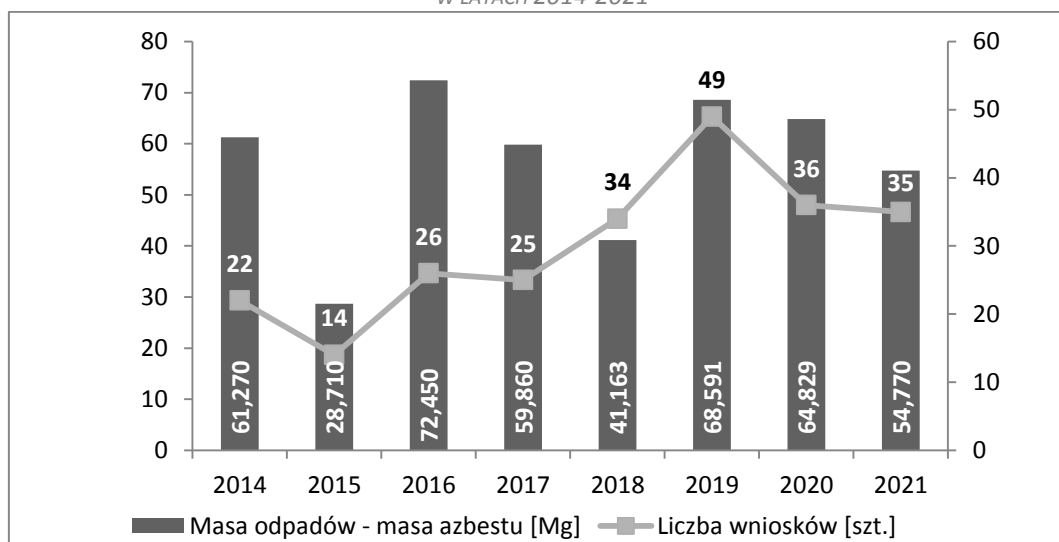


Źródło: opracowanie własne na podstawie danych GUS

Wyroby azbestowe stosowane były w budownictwie w zasadzie od czasów starożytnych, jednak dopiero na początku XX wieku odkryto ich szkodliwy wpływ na organizm człowieka. Chorobotwórcze działanie azbestu powstaje w wyniku wdychania włókien zawieszonych w powietrzu. Dzieje się to w momencie korozji lub uszkodzenia wyrobów zawierających azbest. Długotrwałe wdychanie włókien azbestowych zwiększa ryzyko zachorowania na choroby nowotworowe lub układu oddechowego. Ponadto występowanie wyrobów azbestowych w pokryciach dachowych może świadczyć o niskiej efektywności energetycznej budynku, co bezpośrednio negatywnie wpływa na środowisko, szczególnie na stan jakości powietrza atmosferycznego poprzez przekroczenie dopuszczalnych poziomów zanieczyszczeń pyłowych oraz gazowych. W Kaliszu ciągle znajdują się budynki, w których wykorzystywane są wyroby azbestowe. Na przestrzeni analizowanych lat mieszkańcy Kalisza złożyli łącznie 241 wniosków o unieszkodliwienie

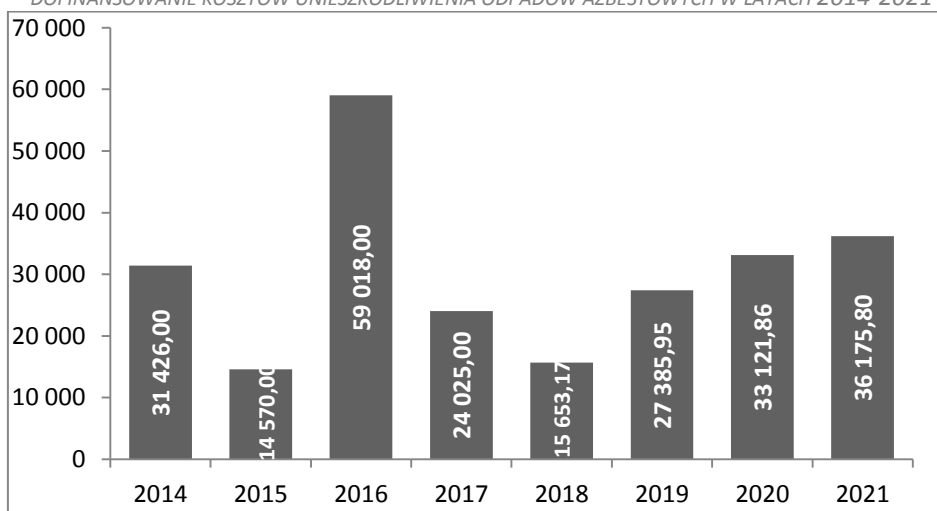
odpadów azbestowych znajdujących się na ich nieruchomościach. W wyniku przeprowadzonych działań unieszkodliwiono ponad 451 ton wyrobów azbestowych. Z uwagi na znaczne koszty przeprowadzenia takich działań mieszkańcy korzystali z możliwości uzyskania dofinansowania na ten cel z budżetu miasta oraz Wojewódzkiego Funduszu Ochrony Środowiska i Gospodarki Wodnej. Najwięcej azbestu usunięto w 2016 roku – ponad 70 ton. Łącznie w latach 2014 – 2019 na dofinansowanie kosztów unieszkodliwienia odpadów azbestowych ze środków budżetu miasta Kalisza oraz WFOŚiGW przeznaczono blisko 241 tys. zł.

RYSUNEK 126. MASA UNIESKODLIWIONYCH ODPADÓW AZBESTOWYCH I LICZBA WNIOSKÓW O ICH USUNIĘCIE W LATACH 2014-2021



Źródło: opracowanie własne na podstawie danych Wydziału Gospodarki Komunalnej i Ochrony Środowiska UM Kalisza

RYSUNEK 127. WYSOKOŚĆ ŚRODKÓW FINANSOWYCH Z BUDŻETU MIASTA KALISZA ORAZ WFOŚiGW PRZEZNACZONYCH NA DOFINANSOWANIE KOSZTÓW UNIESKODLIWIENIA ODPADÓW AZBESTOWYCH W LATACH 2014-2021



Źródło: opracowanie własne na podstawie danych Wydziału Gospodarki Komunalnej i Ochrony Środowiska UM Kalisza

W październik 2019 roku Rada Miasta Kalisza uchwaliła „Plan adaptacji do zmian klimatu Miasta Kalisza do roku 2030”. Dokument opracowano na podstawie porozumienia zawartego między Skarbem Państwa reprezentowanym przez Ministra Środowiska a Miastem Kalisz. Dokument ma charakter lokalnego dokumentu strategicznego wyznaczającego m.in. ramy dla późniejszych przedsięwzięć. Plan ten określa wrażliwość i podatność obszaru miejskiego na zmiany klimatyczne oraz jego potencjał adaptacyjny w tym zakresie. Miasto otrzymało kompleksowy dokument identyfikujący zagrożenia wynikające ze zmian

klimatu oraz dopracowane, indywidualnie dobrane rozwiązania adaptacyjne. Opracowany dokument uwzględnia istniejące już dokumenty strategiczne i planistyczne, służące szeroko rozumianej polityce miejskiej. Opracowanie umożliwić może skuteczne ubieganie się o środki finansowe z funduszy ochrony środowiska i gospodarki wodnej oraz krajowych i regionalnych programów operacyjnych. Uwzględnienie prognozowanych zmian klimatu w planowaniu rozwoju miasta jest niezbędne dla zapewnienia bezpiecznego i sprawnego jego funkcjonowania oraz wysokiej jakości życia mieszkańców. Przyjmując Plan Adaptacji władze i mieszkańcy Kalisza dostrzegają najważniejsze zagrożenia związane ze zmianami klimatu, do których należą: upały, fale upałów, fale chłodu, susze, intensywne opady i związane z nimi podtopienia, zagrożenia powodziowe, wiatr i burze. Ponieważ, jak wskazują prognozy i analizy klimatyczne, w perspektywie roku 2030 należy się spodziewać pogłębienia tendencji zmian zjawisk klimatycznych zaobserwowanych w przeszłości, miasto powinno tworzyć struktury przestrzenne, społeczne i gospodarcze przygotowane na te zjawiska. Koniecznością i wyzwaniem staje się kształtowanie polityki rozwoju i wizji miasta uwzględniających nowe warunki klimatyczne i adaptację do zmian klimatu. Cele zapisane w Planie Adaptacji dotyczą głównie tych sektorów, które zostały uznane za najbardziej wrażliwe na zmiany klimatu w Kaliszu, tj.: zdrowie publiczne, gospodarka wodna, gospodarka przestrzenna i transport. W Planie Adaptacji określone są działania, będące odpowiedzią władz i mieszkańców miasta na zagrożenia w wymienionych obszarach funkcjonowania miasta. Realizowanie ich będzie zmierzało do wypełnienia wizji miasta, w której dostrzega się konieczność uwzględnienia nowych warunków klimatycznych w polityce rozwoju miasta.

Cele strategiczne planu adaptacji:

Cel 1: Uwzględnienie działań adaptacyjnych do zmian klimatu w polityce rozwoju miasta.

Cel 2: Przystosowanie funkcjonowania miasta do zjawisk meteorologicznych powodujących zwiększoną koncentrację zanieczyszczeń powietrza (inwersje, MWC).

Cel 3: Wzmacnianie systemu przyrodniczego, jako naturalnego narzędzia adaptacyjnego.

Cel 4: Adaptacja do zagrożeń termicznych (upały, chłody, oblodzenia) tworzenie warunków sprzyjających zdrowiu mieszkańców.

Cel 5: Zapewnienie bezpieczeństwa mieszkańcom w sytuacji ekstremalnych zjawisk hydrologicznych.

Cel 6: Zapewnienie bezpieczeństwa mieszkańcom w sytuacji ekstremalnych zjawisk klimatycznych.

Cele Planu Adaptacji są realizowane poprzez podjęcie wielu działań adaptacyjnych. Działania adaptacyjne pomogą miastu przystosować się do zmian klimatu, redukując podatność przede wszystkim sektorów miasta ocenionych za najbardziej wrażliwe: zdrowia publicznego (w tym grup społecznych szczególnie wrażliwych), gospodarki wodnej, transportu i gospodarki przestrzennej miasta. Dla osiągnięcia efektu synergii w wymienionych sektorach potrzebne są działania w różnych obszarach funkcjonowania miasta – jego organizacji, edukacji i ostrzegania mieszkańców o zagrożeniach oraz rozwiązań technicznych w przestrzeni miasta. W Planie Adaptacji wskazano działania z trzech kategorii:

- Działania organizacyjne – dotyczą zmian w prawie miejscowym w zakresie np. planowania przestrzennego, organizacji przestrzeni publicznej, tworzenia wytycznych postępowania w sytuacjach wystąpienia zagrożeń klimatycznych, usprawnienia funkcjonowania służb miejskich bądź systemów ostrzegania przed zagrożeniami.
- Działania informacyjno-edukacyjne – są to działania wspierające, podnoszące społeczną świadomość klimatyczną i propagujące dobre praktyki adaptacyjne. Pozwalają one uodpornić miasto i jego mieszkańców poprzez odpowiednie programy edukacyjne i zintensyfikowane działania informacyjne.
- Działania techniczne – są to działania o charakterze inwestycyjnym obejmujące budowę nowej lub modernizację istniejącej infrastruktury, która przyczynia się do ochrony miasta przed negatywnymi skutkami zmian klimatu.

CEL 8.4. REKULTYWACJA OBSZARÓW POWYROBISKOWYCH

Zgodnie ze Studium Uwarunkowań i Kierunków Zagospodarowania Przestrzennego Miasta Kalisza Załącznik nr 1 do Uchwały Nr XLVI/566/2017 Rady Miejskiej Kalisza z dnia 30 listopada 2017 r. jako obszary wymagające rekultywacji wskazano:

- Teren i obszar górniczy eksploatacji złoża Okrąglicka - rekultywacja w kierunku leśnym, z włączeniem w system przyrodniczy miasta (własność prywatna);
- Obszar zaniechanej eksploatacji złoża Rypinek (ul. Tęczowa/Zielona) – rekultywacja w kierunku zieleni urządzonej z utrzymaniem i rekultywacją zbiorników wodnych zakaz zabudowy z uwagi na niestabilność podłoża gruntowego (nasypy antropogeniczne na łąkach); w części północnej dopuszcza się lokalizację zabudowy usług sportu i rekreacji na zasadach określonych w planie miejscowym (własność prywatna);
- Obszar zaniechanej eksploatacji złoża Winiary (ul. Piaszczysta) – rekultywacja w kierunku leśnym, z włączeniem w system przyrodniczy miasta (własność prywatna oraz Skarbu Państwa);
- Obszar zaniechanej eksploatacji złoża Tyniec (ul. Braci Niemojowskich) – rekultywacja w kierunku rekreacyjno-sportowym, z włączeniem w system przyrodniczy miasta, zbiornik wodny „U Grona” (ul. Sulisławicka/Kmieca) - po wcześniejszej wymianie i stabilizacji gruntów przewiduje się przeznaczenie pod zabudowę usługową, dopuszcza się również usługi sportu i rekreacji.

W latach 2014 – 2020 podjęto następujące działania zmierzające do rekultywacji obszarów powyrobowiskowych:

- Na obszarze złoża Tyniec (ul. Braci Niemojowskich):
 - Opracowano projekt budowlany pn. „Budowa placu zabaw i siłowni zewnętrznej przy ul. Żytunia/Braci Niemojowskich” obejmujący plac zabaw oraz siłownię zewnętrzną wraz z oświetleniem zewnętrznym, ścieżki o nawierzchni żwirowej, ławki, kosze na śmieci. Powierzchnia terenu inwestycji poddana rekultywacji wynosi 1.111,0 m². Zakres zrealizowano w 2016 roku.
 - Opracowano projekt budowlany zagospodarowania terenu wokół glinianki przy cegielni Tyniec, obejmujący wykonanie ścieżki żwirowej wraz z elementami małej architektury. Zakres zrealizowano w 2019 roku.
- Na obszarze zbiornik wodny „U Grona” (ul. Sulisławicka/Kmieca):
 - W 2017 roku opracowano projekt budowlany – wykonawczy „Zagospodarowanie terenu Jeziora Grona dla celów wypoczynkowo – rekreacyjnych”, obejmujący wykonanie pomostu dla wędkarzy od strony ul. Sulisławickiej, schodów terenowych drewnianych prowadzących do tego pomostu, nawierzchni pod stanowiska dla wędkarzy (plaży) od strony ul. Sulisławickiej, uporządkowanie terenu po wykonaniu robót (w tym wysianie trawy). Zakres zrealizowano w 2019 roku.
 - W 2020 roku zamontowano małą architekturę przy jeziorze u Grona. Wykonano małą plażę oraz schody drewniane terenowe prowadzące do wschodniej skarpy w kierunku jeziora oraz nawierzchnię pod stanowiska dla wędkarzy (plaży piaszczystej) od strony skarpy wschodniej, uporządkowano teren.

CEL 8.5. PREFERENCYJNE WARUNKI PROWADZENIA DZIAŁALNOŚCI DLA PRZEDSIĘBIORSTW WYKORZYSTUJĄCYCH EKOLOGICZNE ROZWIĄZANIA

Celowi nie przypisano mierników, dla których możliwe byłoby pozyskanie danych liczbowych obrazujących stopień jego realizacji.

W 2019 roku Uchwałą z 28 listopada Rada Miasta Kalisza wprowadzono zwolnienie od podatku od nieruchomości, po spełnieniu warunków w niej określonych, budynków lub ich części położonych na

terenie miasta Kalisza, do których podłączono sprawną instalację fotowoltaiczną, kolektor słoneczny, pompę ciepła, rekuperator lub gruntowy wymiennik ciepła. Promowanie podłączenia budynków lub ich części do instalacji fotowoltaicznych, kolektorów słonecznych, pomp ciepła, rekuperatorów oraz gruntowych wymienników ciepła, poprzez korzystanie ze zwolnienia od podatku od nieruchomości, ma zachęcić do korzystania z odnawialnych źródeł energii i tym samym poprawić jakość powietrza w Kaliszu. Zwolnieniu nie będą podlegać budynki lub ich części związane z prowadzeniem wielkopowierzchniowej działalności handlowej. Zwolnienie udzielane będzie podatnikom prowadzącym działalność gospodarczą, bez względu na formę organizacyjno-prawną i sposób finansowania stanowi pomoc de minimis, a jej udzielanie następuje zgodnie z warunkami określonymi w rozporządzeniu Komisji. Warunkiem uzyskania i korzystania ze zwolnienia będzie:

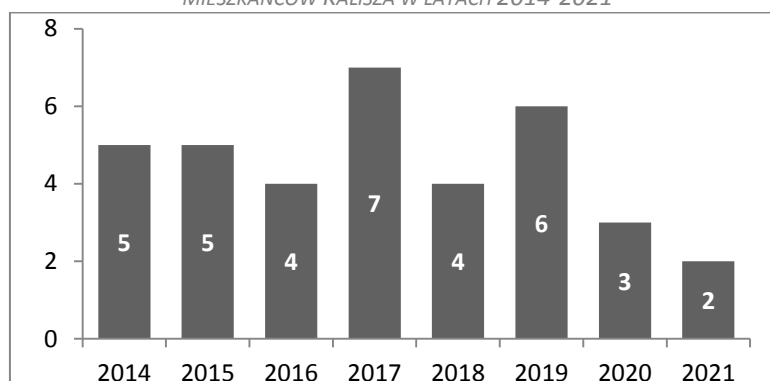
1. Poniesienie nakładów w wysokości co najmniej 10 000 złotych brutto po wejściu w życie uchwały;
2. Podłączenie do budynku lub jego części instalacji fotowoltaicznej, kolektora słonecznego, pompy ciepła, rekuperatora lub gruntowego wymiennika ciepła przez cały okres korzystania ze zwolnienia;
3. Zgłoszenie zamiaru skorzystania ze zwolnienia;
4. Wpisanie inwestycji do "Planu Gospodarki Niskoemisyjnej dla Miasta Kalisza";
5. Brak zaległości wobec budżetu Miasta Kalisza - Miasta na prawach powiatu z tytułu podatków i innych należności publicznoprawnych oraz opłat z tytułu wieczystego użytkowania, na dzień zgłoszenia.

Zwolnienie od podatku następuje zgodnie z ustawą o podatkach i opłatach lokalnych, na podstawie zgłoszenia oraz deklaracji albo korekty deklaracji, zawierającej informację o przedmiotach zwolnionych. Efekty wprowadzonych preferencji mierzalne będą w kolejnych latach.

CEL 8.6. ZWIĘKSZENIE ŚWIADOMOŚCI EKOLOGICZNEJ MIESZKAŃCÓW

Jak stwierdzono w Strategii stan środowiska naturalnego w dużej mierze zależy od zaangażowania mieszkańców w dbanie o to wspólne dobro. Dlatego tak ważne jest podnoszenie świadomości ekologicznej mieszkańców i wyrabianie w nich poczucia odpowiedzialności za środowisko naturalne. Bardzo dobrym narzędziem do podnoszenia świadomości ekologicznej całego społeczeństwa są realizowane na szeroką skalę kampanie informacyjne i promocyjne. W okresie wdrażania założeń Strategii na terenie Kalisza przeprowadzono 36 takich kampanii.

RYSUNEK 128. LICZBA KAMPANII INFORMACYJNYCH I PROMOCYJNYCH SŁUŻĄCYCH PODNIESIENIU ŚWIADOMOŚCI EKOLOGICZNEJ MIESZKAŃCÓW KALISZA W LATACH 2014-2021



Źródło: opracowanie własne na podstawie danych Wydziału Gospodarki Komunalnej i Ochrony Środowiska UM20 Kalisza

Kalisz charakteryzuje się bardzo wysokim udziałem mieszkańców deklarujących selektywną zbiórkę odpadów w stosunku ogólnej liczby ludności zadeklarowanej w systemie odbioru odpadów komunalnych na terenie miasta – na poziomie 100%. Oznacza to, że każdy niemal mieszkaniec

zaznajomiony jest z systemem zbiórki selektywnej i rozumie jej potrzebę w kontekście ochrony środowiska naturalnego i wysokich walorów przyrodniczych miejsca zamieszkania.